

DAS Social (DAS Social 18-11-2021 13:00:00)

18-11-2021 13:00 - 16:00

Teams

---

**Mødedeltagere : Tue Von Pålman, Hans Chr. Mariegaard, Rikke Albrektsen (Fraværende), Anne Krøjer, Jan Nielsen, Henrik Rene Christensen, Helene Lund Therkelsen, Hanne Madsen, Lotte Keller, Vibeke Stoustrup, Søren Aalund, Dorte Juul Hansen, Henrik Aarup-Kristensen, Leif Serup**

## Indhold

Punkt 1: Godkendelse af dagsorden	1
Punkt 2: Godkendelse af referat fra seneste møde	2
Punkt 3: Godkendelse af nyt tilbud til unge med svær selvskadende adfærd	3
Punkt 4: Kapacitet på sikrede institutioner for unge	4
Punkt 5: Godkendelse af tilbud og takster 2022	5
Punkt 6: Proces Nordjysk Socialaftale 2023-2024	6
Punkt 7: Godkendelse af årshjul 2022	7
Punkt 8: Orientering om nednormering af Botilbuddet Syrenbakken	8
Punkt 9: Orientering om budget for Børnehus Nord 2022	9
Punkt 10: Orientering om arbejdsgrupper i regi af det forstærkede samarbejde	10
Punkt 11: FU orienterer	11
Punkt 12: Eventuelt	12
Punkt 13: Næste møde	13



**Punkt 1.**

**Godkendelse af dagsorden**

**Indstilling**

*Det indstilles, at:*

- DAS godkender dagsordenen



**Punkt 2.**

**Godkendelse af referat fra seneste møde**

**Indstilling**

*Det indstilles, at:*

- DAS godkender referatet fra DAS mødet den



Bilag:

DAS referat d. 23. august 2021-rev

## DAS Social (DAS Social 23-08-2021 13:00:00)

23-08-2021 13:00 - 16:00

Teams

---

**Mødedeltagere : Anette Sloth, Eksterne deltagere: Martin Bjørn Jensen, Jan Nielsen (*Fraværende*), Helene Lund Therkelsen, Hanne Madsen, Henrik Aarup-Kristensen, Henrik Rene Christensen, Dorte Juul Hansen, Hans Chr. Mariegaard, Leif Serup, Tue Von Pålman, Lotte Keller, Thomas Haugaard, Anne Krøjer, Søren Aalund, Vibeke Stoustrup (*Fraværende*), Tina Gram Larsen, Rikke Albrechtsen**

## Indhold

Punkt 1: Godkendelse af dagsorden.....	1
Punkt 2: Godkendelse af referat fra seneste møde.....	2
Punkt 3: De særlige pladser.....	3
Punkt 4: Årsrapporter for det forstærkede samarbejde.....	4
Punkt 5: Mulig etablering af tilbud til selvskadende unge.....	5
Punkt 6: Revidering af Styringsaftalen.....	6
Punkt 7: Socialtilsyn Nords budget 2022.....	7
Punkt 8: Afslutning af fokusområde Socialfagligt fokus på beskæftigelse.....	8
Punkt 9: Data til undersøgelse vedr. uvisiterede og midlertidige indsatser.....	9
Punkt 10: Orientering om centrale udmeldinger.....	10
Punkt 11: FU orienterer.....	11
Punkt 12: Eventuelt.....	12
Punkt 13: Næste møde.....	13



**Punkt 1.**

**Godkendelse af dagsorden**

**Indstilling**

*Det indstilles, at*

- DAS godkender dagsordenen

*Beslutning:*

*Dagsordenen godkendes*





**Punkt 2.**

**Godkendelse af referat fra seneste møde**

**Indstilling**

*Det indstilles, at*

- DAS godkender referatet fra mødet den 27. maj

*Beslutning:*

*Referatet godkendes*



Bilag:

Bilag 1. Referat DAS møde den 27. maj 2021

**Punkt 3.****De særlige pladser****Resume**

DAS orienteres om evalueringen af De særlige pladser. Evalueringen forventes at medføre nye politiske tiltag. Der lægges op til en drøftelse om, hvordan vi sikrer den bedste udnyttelse af de 12 særlige pladser indtil tiltagene træder i kraft. Psykiatridirektør Anette Sloth og lægefaglig direktør Tina Gram Larsen deltager under punktet.

*Psykiatridirektør Anette Sloth og Lægefaglig direktør Tina Gram Larsen deltager under behandlingen af punktet.*

**Indstilling**

*Det indstilles, at*

- Den Administrative Styregruppe tager orienteringen om evalueringen til underretning.
- Den Administrative Styregruppe drøfter, hvordan vi bedst muligt udnytter kapaciteten på de særlige pladser, indtil de nye politiske tiltag træder i kraft.

**Beslutning:**

*Anette Sloth og Tina Gram Larsen deltog under behandlingen af punktet.*

*Anette Sloth indleder med at opsummere rapporten fra VIVE. VIVE anbefaler, at antallet af pladser på landsplan justeres til 75 pladser. DAS og regionen er enige om, at det er vigtigt, at man fremadrettet kigger på finansieringsmodellen, og at der sikres bæredygtige enheder.*

*DAS hæfter sig ved at Nordjylland og Midtjylland fremhæves med deres tilgang, hvor dørene er lukkede.*

*Sekretariatet oplyser, at der er modtaget en oversigt over antal indskrevne i 2021, hvor det tydeliggøres, at der er modtaget 3 patienter hen over sommeren, således der er indskrevet 5 i 2021. Oversigten udsendes med referatet.*

*Psykiatrien fremlægger sine tanker med, at de påtænker i højere grad at identificere borgere, som kan drage fordel af de særlige pladser, hvorefter de vil gå i dialog med handlekommunen om motivationsarbejdet for at gøre borgeren motiveret til et ophold på de særlige pladser. I den forbindelse præsenterer Psykiatrien forskellige måder at øge motivationen hos borgeren. DAS bakker op omkring den nye tilgang.*

*DAS godkender at der fortsat ommærkes 25 procent af pladserne.*

*Det aftales, at rapporten forelægges KKR, og at KKR sekretariatet aftaler med formandsskabet om en direktør fra DAS kredsen skal forelægge rapporten mundtlig.*



### **Baggrund**

Efter flere volds- og drabsepisoder på psykiatriske botilbud besluttede Folketinget i foråret 2017, at landets fem regioner tilsammen skulle oprette 150 nye psykiatriske pladser til borgere med et særligt behov for rehabilitering og misbrugsbehandling, hvor 16 af pladserne skulle ligge i Nordjylland (Brønderslev).

Tanken med De særlige pladser var, at de skulle være med til at reducere antallet af voldsepisoder og konflikter på kommunale bosteder og give tryggere forhold for både medarbejdere og de øvrige beboere på bostederne.

Prisen for en plads på de særlige pladser er siden blev justeret, så døgntaksten er 4.107 kr. pr. anvendt plads, svarende til ca. 1,5 mio. kr. om året. Dertil skal kommunerne betale 75 pct. af døgntaksten for ubenyttede pladser (3.080 kr.), svarende til ca. 1,1 mio. kr. om året.

### *Kapacitet og belægning*

Der har på landsplan været visiteret færre borgere til De særlige pladser end kapaciteten giver muligheder, hvilket også har været tilfældet i Nordjylland. I bilag 2 fremgår det, at der maksimalt har været 12 borgere indskrevet på samme tid, og kun i opstartsfasen har der været fuld belægning.

Den lave belægning på tværs af landet gjorde, at Folketinget muliggjorde, at kommunerne kunne ommærke 25 pct. af pladserne til almindelige psykiatriske pladser. De nordjyske kommuner har indtil nu ønsket, at alle fire mulige pladser skal ommærkes til almindelige psykiatriske pladser. De fire pladser er fysisk samme sted, som de 12 særlige pladser, hvorfor de borgere, som er på de ommærkede pladser langt hen ad vejen minder om målgruppen for de særlige pladser (udadreagerende, kan være farlige, muligt misbrug osv.).

I løbet af 2020 og primo 2021 har belægningen på de særlige pladser i Nordjylland været lav, jf. bilag X. I løbet af foråret 2021 er belægningen steget, så 10 ud af de 12 pladser pr. 10. august er taget i brug.

### **Sagsfremstilling**

Som led i aftalen omkring de særlige pladser besluttede Folketinget, at VIVE skulle undersøge effekten af de særlige pladser, herunder om opholdet bidrager til:

- at stabilisere borgerens helbred og forbedre borgerens evne til at mestre hverdagen.
- at nedbringe antallet af voldsepisoder og konflikter.
- at forebygge anvendelse af tvang.

VIVE præsenterede sin evaluering kørt før sommerferien, som baserer sig på data fra regionerne, skriftlige materialer, spørgeskemaer sendt til kommunale og regionale medarbejdere/ledere samt interviews af medarbejdere, ledere og direktører fra kommunerne og regionerne og borgere/pårørende fra de særlige pladser.

På baggrund af dette anbefaler VIVE bl.a.:

- Der bør etableres en enklere finansieringsmodel, herunder at fordelingen af udgifterne til de særlige pladser i højere grad bør afspejle, at målgruppen for de særlige pladser kontinuerligt har brug for indsatser fra både regioner og kommune
- Der kan med fordel åbnes yderligere op for henvisninger fra almen psykiatrien til de særlige pladser og/eller konvertere en del af de særlige pladser til pladser i almen psykiatrien.
- Antallet af særlige pladser nedjusteres. Det vurderes, at kommunernes behov vil kunne dækkes med 75 pladser i stedet for 150 pladser, der er i dag.
- At de fem regioner lærer af hinanden i forhold til, hvordan pladser driftes bedst. Her fremhæves tilbuddet i Nordjylland sammen med tilbuddet i Midtjylland, som dem som er lykkedes bedst. Et læringspunkt kan



blandt andet være udvikling af de tværsektorielle samarbejdsrelationer omkring borgernes forløb på de særlige pladser og herunder særligt, hvordan udslusning bedst muligt kan gribes an.

- Der er behov for viden om effekter og omkostninger af indsatsen på de særlige pladser, fx viden om de kort- og langsigtede effekter af indsatsen på de særlige pladser, herunder om ressourcerne anvendes effektivt.

Evalueringsrapporten og bilagsrapporten med opdelt data fra hver enkelt region er vedhæftet som bilag 3 og 4.

#### *Proces for nye politiske tiltag*

Det faglige forarbejde til 10-årsplanen for Psykiatrien forventes at blive til det politiske niveau ultimo 2021. Parallelt med forarbejdet arbejdes der også med:

- Den fremtidige behandling af borgere med dobbeltdiagnose
- Nye målsætninger for nedbringelse af tvang i psykiatrien
- De særlige pladser

KL vurderer på den baggrund, at det er sandsynligt, at der fremlægges nye tiltag for de særlige pladser ultimo 2021/primus 2022.

#### *Drøftelse af tiltag indtil nye tiltag træder i kraft*

På baggrund af KL's vurdering må det forventes, at det tidligst i 2022, at der vil ske ændringer i det faglige, strukturelle og økonomiske setup for de særlige pladser.

På den baggrund er Psykiatrien inviteret til en drøftelse af, hvordan vi sikrer den bedste udnyttelse af kapaciteten ud fra de vilkår, som der er i dag.

Psykiatrien arbejder for at øge informationsniveauet i forhold til, hvad de særlige pladser kan tilbyde. Både internt, hvor man har haft fokus på, at personale i den øvrige Behandlingspsykiatri kender til pladserne, men i særdeleshed eksternt i forhold til kommunerne. Psykiatrien har løbende afholdt infomøder for de nordjyske kommuner ligesom de har tilbudt at deltage i personalemøder i kommunerne, fx for sagsbehandlere. Endvidere har de særlige pladser været drøftet i de lokale driftsfora.

For at øge tilgangen af borgere til de særlige pladser blev det muligt for Behandlingspsykiatrien at indstille borgere direkte til de særlige pladser. Region Nordjylland har indtil nu ikke benyttet sig af den mulighed, men overvejer om de højere grad skal have fokus på, hvilke borgere som er indlagt i Psykiatrien, som kunne have gavn af de særlige pladser. Såfremt de vurderer, at en borger vil kunne have gavn af de særlige pladser, vil Behandlingspsykiatrien på et tidligere tidspunkt tage kontakt til handlekommunen med henblik på en drøftelse af, om man skal arbejde hen imod dette.

#### **Bilag:**

- Bilag 2. Statistik for De særlige pladser
- Bilag 3. Evaluering af de særlige pladser
- Bilag 4. Bilagsrapport til evaluering af de særlige pladser





**Bilag:**

Bilag 2. Statistik for De særlige pladser 2018-2021

Bilag 3. VIVE rapport om de særlige pladser

Bilag 4. VIVE rapport om de særlige pladser\_bilagsrapport

Statistik for De særlige pladser 2018 - 20. august 2021



**Punkt 4.**

**Årsrapporter for det forstærkede samarbejde**

**Resume**

Årsrapporterne for tilbud omfattet af det forstærkede samarbejde forelægges en gang årligt for DAS kredsen med henblik på at fange faglige eller økonomiske udfordringer så tidligt som muligt. FU har på baggrund af årsrapporterne besluttet, at nedsætte en arbejdsgruppe ift. Neurocenter Østerskoven.

**Indstilling**

*Det indstilles, at*

- DAS godkender årsrapporterne for 2020 for tilbud omfattet af det forstærkede samarbejde
- DAS tager FU's beslutning om etablering af en arbejdsgruppe vedr. Neurocenter Østerskoven til efterretning

*Beslutning:*

*DAS godkender årsrapporterne uden bemærkninger.*

*DAS er enige med FU om, at nedsætte en gruppe vedr. Neurocenter Østerskoven. Dorte Juul bemærker, at der siden midten af 2020 har været svingende brug af pladserne, og at der særligt det sidste halve år har været et fald i aktiviteten. Det har medført et markant faldende brug af pladserne på Neurocenter Østerskoven - fra 101% i august 2020 til 74% i juli 2021. DAS godkender på det grundlag, at kommissoriet justeres således, at gruppen også skal forholde sig til den svingende efterspørgsel og den faldende brug af pladserne.*

*Det aftales, at indmelding af deltagere sendes til DAS kredsen.*





## Baggrund

Årsrapporterne udarbejdes af driftsherren, og drøftes i Ekspertpanelet inden forelæggelse for DAS. I den forbindelse har driftsherren og de øvrige repræsentanter i Ekspertpanelet med udgangspunkt i årsrapporterne haft en dialog om de enkelte tilbuds faglige og økonomiske bæredygtighed.

Årsrapporterne for 2020 fremgår af bilag, og peger overordnet på at der er stabilitet ift. de tre tilbud, der er omfattet af det forstærkede samarbejde:

- Institut for Syn og Hørelse, Region Nordjylland
- Neurocenter Østerskoven, Region Nordjylland
- Kvisten, Region Nordjylland

*Specialbørnehaven Birken udgik af det forstærkede samarbejde den 25. januar 2021. Der er ikke udarbejdet en årsrapport for Birken for 2020 efter aftale i Ekspertpanelet.*

Det er dog relevant at rette opmærksomhed på Østerskoven, der som følge af et ændret ind- og udskrivningsflow har ændrede betingelser for driften, som ønskes drøftet med kommunerne. Ekspertpanelet har anbefalet, at der nedsættes en arbejdsgruppe med repræsentanter fra kommunerne og tilbuddet. På den baggrund har FU besluttet at etablere en arbejdsgruppe. Kommissoriet er vedhæftet som bilag.

## Sagsfremstilling

Nedenfor er opsummeringer af årsrapporterne inkl. Ekspertpanelets bemærkninger:

- Institut for Syn og Hørelse, Region Nordjylland:  
Der er overordnet set stabilitet ift. efterspørgslen på ydelser hos ISHD. Stabiliteten har været en vigtig medvirkende faktor til fortsat at kunne fastholde et højt specialiseret fagligt miljø på området. De sundhedsmæssige forholdsregler omkring Corona-pandemien har betydet at udnyttelsen af kapaciteten i 2020 har ligget lidt under det normale niveau og de budgetterede 95%. Det forventes dog ikke at have indflydelse på mulighederne for fastholdelse af det højt specialiserede miljø.  
*Ekspertpanelet har ikke bemærkninger til årsrapporten*
- Neurocenter Østerskoven, Region Nordjylland:  
Østerskovens regnskab for 2020 viser et underskud på ca. 4,2 mio. kr. Underskuddet for 2020 skyldes primært manglede indtægter i perioder med lav belægning. Belægningen til borgere med erhvervet hjerneskade har været svingende hen over året mellem 73-98 %. Derfor er Østerskovens budgetterede belægningsprocent fra 2021 justeret fra 95% til 90% for borgere med erhvervet hjerneskade. En del af forklaringen på den svingende belægning er, at ind- og udskrivningsflowet for borgere med erhvervet hjerneskade har ændret sig markant over de senere år. Siden 2015 er der således sket en fordobling af årlige udskrivinger og dermed også dobbelt så mange tompladsperioder ved ind- og udskrivinger. Denne tendens ser fortsat ud til at være stigende.  
*Ekspertpanelet bemærker, at kommunerne kan genkende mønstret i indskrivningsflowet som i høj grad er afhængig af alder, hvor særligt de ældre aldersgrupper har kortere indskrivningsperioder. Dette vil ikke blive ændret, og der skal derfor sammen findes løsninger på hvordan man håndterer det korte indskrivningsflow. Ekspertpanelet anbefaler, at der etableres en arbejdsgruppe, som skal kvalificere løsningsmuligheder ift. at opnå en ensartet specialisering hen over året med det nuværende ind- og udskrivningsflow. Kommissorium for arbejdsgruppen er vedhæftet som bilag.*
- Kvisten, Region Nordjylland:  
Kvisten har i 2020 haft en belægning på 5,6 pladser ud af i alt 8,3 pladser. I 2021 forventes der en belægning af 5,4 pladser, hvormed der forventes en mindre nedgang i indeværende år. Kvisten bidrog i 2019 med et merforbrug på ca. 420.000 kr. til det samlede resultat på specialbørnehjemmene, primært på grund af en



belægning, som var lavere end de budgetterede ni pladser. I 2020 er belægningen faldet yderligere, og kapaciteten er midlertidigt justeret til 8,3, hvorfor merforbruget på Kvisten i 2020 forventes at udgøre et beløb i størrelsesordenen ca. fra 0,7 til 1 mio. kr.

DAS blev på mødet den 17. august 2020 orienteret om, at det grundet kommunernes faldende anvendelse af Kvisten i 2019 og 2020, kan blive særdeles vanskeligt at opretholde den økonomiske bæredygtighed på Kvisten. Som følge heraf besluttede DAS, at Kvisten overgår til det forstærkede samarbejdes nødsfor. Som en del af nødsforret er der blevet etableret en arbejdsgruppe, der har til formål at styrke samarbejdet mellem myndighed og driftsherre om udvikling af afdeling Kvisten. Formålet er på sigt at sikre bæredygtigheden af tilbuddet gennem øget kommunal anvendelse af tilbuddet via styrket samarbejde med myndighed og fælles udvikling af ydelser. Arbejdsgruppen afrapporterer til DAS den 18. november 2021 og kan inden da løbende igangsætte initiativer i regi af Kvisten og de deltagende kommuner.

Arbejdet i nødsforret er langsigtet, og regionen kan ikke vedvarende dække underskuddet på Kvisten. DAS har derfor anmodet regionen om at fastsætte en retvisende takst, der dækker omkostningerne og derved sikrer økonomisk bæredygtighed for Kvisten. Der er blevet udarbejdet en ny takst for Kvisten gældende for 2021, som er baseret på 6 pladser. Dette medfører en takststigning på 119 kr. pr. døgn i forhold til den oprindelige takst. Takststigningen er med til at reducere underskuddet på Kvisten i 2021 men der forventes fortsat et underskud på Kvisten i 2021.

*Ekspertpanelet har ikke bemærkninger til årsrapporten*

#### **Bilag**

- Bilag 5. Årsrapporter 2020 for tilbud omfattet af det forstærkede samarbejde
- Bilag 6. Kommissorium for arbejdsgruppe vedr. Østerskoven



**Bilag:**

Bilag 5. Årsrapporter 2020 for tilbud omfattet af det forstærkede samarbejde

Bilag 6. Kommissorium\_Østerskoven\_arbejdsgruppe



## Punkt 5.

### Mulig etablering af tilbud til selvskadende unge

#### Resume

DAS har bedt FU Social og regionen om at gå i dialog om målgruppe og finansiering vedr. etablering af et muligt nyt tilbud til unge med selvskadende adfærd. På den baggrund fremlægges oplæg til det nye tilbud med revideret målgruppebeskrivelse og justering af modellen for underskudsdekning.

*Administrationschef Martin Bjørn deltager under behandlingen af punktet.*

.

#### Indstilling

*Det indstilles, at:*

- DAS drøfter tilbagemeldingen fra FU og regionen om aftaler vedr. mulig etablering af et nyt tilbud
- DAS godkender proces for administrativ og politisk behandling af etablering af nyt tilbud

*Beslutning:*

*Det aftales, at der laves to modeller for fordeling af etablerings- og driftsunderskud - en hvor fordelingsnøglen er kommunens befolkningstal og en hvor det er unge i aldersgruppen 14-23 år. Finansieringsmodellerne udsendes med høringsmaterialet og drøftes på næste DAS møde.*

*Der drøftes forskellige årsager til at målgruppen ønskes udvidet, og der er enighed om, at det er vigtigt at præcisere at man ved at have en primær og sekundær målgruppe mindsker risikoen for underskud og maksimerer muligheden for bedre driftsøkonomi. Samtidig kan man sikre at alle relevante borgere som kan profitere af tilbuddets specialisering kan visiteres til tilbuddet.*

*Det aftales, at materialet udsendes til chefniveauet og at det i den forbindelse spørges ind til, hvilke tilbud der pt. anvendes til målgruppen.*



## Sagsbeskrivelse

### Baggrund

DAS bad den 27. maj FU Social og Region Nordjylland om at komme med et revideret udkast til et nyt tilbud til unge med selvskadende adfærd. Revideringen skulle italesætte følgende bekymringer fra DAS og Børne- og Ungedirektørkredsen:

- Bekymringer for den foreslåede finansiering af underskuddet, hvorfor der skal undersøges forskellige måder at reducere risikoen for større underskud i opstartsperioden
- Bekymringer for om målgruppedefinitionen bliver for snæver, hvorfor det skal undersøges om målgruppen fagligt kan justeres eller udvides.

FU Social og regionen har mødtes to gange, og er blevet enige om justeringer i ideoplægget, og det vurderes at justeringerne vil kunne bidrage til et fagligt og økonomisk bæredygtigt tilbud samt i et vist omfang reducere underskuddet i opstartsperioden. *Det reviderede ideoplæg til tilbuddet kan ses af bilag 7.*

### Sagsfremstilling

#### Revideret målgruppedefinition

Målgruppedefinitionen er justeret således, at der arbejdes videre med en primær og en sekundær målgruppe. Den primære målgruppe er den målgruppe, som der hidtil har været drøftet nemlig unge med svær selvskadende adfærd. Med den sekundære målgruppe udvides målgruppen for tilbuddet således at funktionshæmmende selvskade ikke bliver et eksklusionskriterie.

Den sekundære målgruppe er stort set identisk med den primære målgruppe, men eksklusions- og inklusionskriteriet er, hvor funktionshæmmende den unges udfordringer samlet set er, og dermed ikke om de unge har en selvskadende adfærd eller ej. For den samlede målgruppebeskrivelse henvises til bilaget.

FU og regionen er enige om, at det er vigtigt at sikre at den reviderede målgruppebeskrivelse matcher kommunernes behov. Derfor igangsættes en høringsproces, hvor beskrivelsen af tilbuddet og målgruppen sendes i høring ved psykiatri- og handicapchefkredsen samt børne- og familiechefkredsen og de myndighedschefer der ikke er en del af disse kredse. Den sekundære målgruppe er ikke blevet nævnt i forbindelse med de årlige drøftelser vedr. udbud og efterspørgsel, og det må formodes, at kommunerne derfor har adgang til relevante tilbud, som anvendes til målgruppen. I høringsrunden er det særligt vigtigt at få input om, hvorvidt kommunerne kan være interesserede i at anvende det foreslåede tilbud til den sekundære målgruppe.

#### Økonomi og budget

FU og regionen har aftalt følgende vedr. tilbuddets økonomi:

- Af faglige årsager og økonomisk bæredygtighed skal tilbuddet etableres med minimum 10 pladser
- Region Nordjylland dækker 25 % af underskuddet for tilbuddet i opstartsperioden og de første tre driftsår, og kommunerne dækker i fællesskab de øvrige 75 %. Dette medvirker som incitament til, at Regionen som driftsherre sikrer en effektiv drift af tilbuddet, og at kommunerne tilskyndes til anvendelse af tilbuddet.
- Der arbejdes videre med tre scenarier for underskuddets størrelse. Scenarierne kan give et indtryk af udgifter i etablerings- og opstartsperioden afhængig af belægningen. Størrelsen af underskuddet afhænger af kommunernes visitering til tilbuddet og de aflagte regnskaber. *Jf. bilag 7 for en gennemgang af de tre scenarier og bilag 8 for den økonomiske betydning for de enkelte kommuner.*
- Der kan ikke opnås stordriftsfordele eller samarbejde med de særlige pladser, da dette dels er en særlig konstruktion med egen lovgivning, og dels da hverken målgrupperne eller den psykiatriske og socialfaglige ekspertise er sammenlignelige.



Med udgangspunkt i ovenstående har Regionen genberegnet de tre scenarier ift. underskudsdekning, som tidligere er forelagt kommunerne. .Jf. bilag 8 for en oversigt over den enkelte kommunes udgifter til underskudsdekning ved de fremlagte scenarier.

### Proces

Det er aftalt med KKR formandskabet, at det er det nye KKR, der skal behandle sagen. På den baggrund lægger FU og regionen op til følgende proces for den fremadrettede administrative og politiske behandling af etablering af det nye tilbud:

Tidspunkt	Forum	Indstilling
23. august 2021	DAS	<ul style="list-style-type: none"><li>• Orientering om drøftelserne vedr. nyt tilbud</li><li>• Præsentation af de foreslåede justeringer til målgruppe og finansiering samt den fremadrettede proces</li></ul>
24. august-27. september 2021	Børne- og ungechefkredsen  Psykiatri- og Handicapchefkredsen  Myndighedschefer	<ul style="list-style-type: none"><li>• Høringsrunde ift. input til og behov for det nye tilbud med særligt fokus på:<ul style="list-style-type: none"><li>○ Rummer den nye målgruppe-beskrivelse kommunernes behov</li><li>○ Vil man anvende det foreslåede tilbud til den sekundære målgruppe</li></ul></li></ul>
24. september 2021	Børne- og Ungedirektørmøde	<ul style="list-style-type: none"><li>• Drøftelse af input fra høringen</li><li>• Godkendelse af nyt tilbud og finansieringsplan</li></ul>
18. November 2021	DAS møde	<ul style="list-style-type: none"><li>• Drøftelse af input fra høringen</li><li>• Godkendelse af nyt tilbud og finansieringsplan</li></ul>
Marts 2022	KDK	<ul style="list-style-type: none"><li>• Drøftelse af indstillingen til KKR</li></ul>
Marts 2022	KKR	<ul style="list-style-type: none"><li>• Anbefaling til byråd om at godkende tilbud og forslag til finansiering.</li></ul>
Forår 2022	Kontaktudvalget	
April-maj 2022	Socialudvalg Byråd	<ul style="list-style-type: none"><li>• Godkendelse af nyt tilbud og finansieringsplan</li></ul>

### Bilag

Bilag 7: Ideoplæg til nyt tilbud EFTERSENDES

Bilag 8: oversigt over den enkelte kommunes udgifter ved underskudsdekning i opstartsperioden.



**Bilag:**

Bilag 7. Ideoplæg til nyt tilbud til unge med selvskadende adfærd

Bilag 8 Udgifter fordelt pr. kommune

**Punkt 6.****Revidering af Styringsaftalen****Resume**

Styringsaftalen er blevet revideret, bl.a. på baggrund af de nationale standardkontrakter. FU bedes drøfte ændringer, herunder tage stilling til om der skal igangsættes en proces for definitionen af tillægsydelse og forhandlede takster.

**Indstilling**

*Det indstilles, at*

- Den Administrative Styregruppe godkender Styringsaftalen 2022.
- Den Administrative Styregruppe tager stilling til, hvornår kommunerne anbefales at benytte sig af de nationale standardkontrakter.
- Den Administrative Styregruppe tager orientering om proces for definition af tillægsydelser til efterretning.

**Beslutning:**

*DAS godkender den reviderede styringsaftale.*

*DAS er enige om, at man stadig anbefaler, at standardkontrakterne anvendes pr. 1. september.*

*Regionen fortæller, at grundet it-mæssige udfordringer, får de svært ved at være klar pr. 1. september, men det ikke skal forstås som modvilje, blot it udfordringer. Så snart det er muligt vil de benytte sig af standardkontrakterne.*

*DAS tager orienteringen om proces for tillægsydelser til underretning.*





## Baggrund

Den nuværende Styringsaftale gælder kun for 2021, da DAS besluttede, at man ønskede en ny for 2022, som kunne indeholde regler for den nye opdeling af taksterne i en basis- og servicetakst. Den nye opdeling forventedes at skulle gælde fra januar 2022. Ligeledes var antagelsen, at opdelingen kun ville medføre tekniske ændringer i Styringsaftalen og takstmodellerne. På den baggrund blev det besluttet, at det var tilstrækkelig med en administrativ godkendelse af Styringsaftalen 2022.

Det har vist sig, at den nye takstmodel er blevet udskudt, så den først træder i kraft pr. januar 2023. Til gengæld har de nye nationale standardkontrakter medført, at der har været behov for en gennemgang af Styringsaftalen. På møde d. 25. marts 2021 besluttede DAS på den baggrund, at Styringsaftalen skal revideres, så den er i overensstemmelse med standardkontrakterne.

Planen var oprindeligt, at både de nye standardkontrakter på voksenområdet og børn- og ungeområdet skulle ligge klar inden man påbegyndte revideringen af Styringsaftalen. Børne- og ungekontrakterne er dog ikke blevet klar, hvorfor KL kun har kunnet fremsende et udkast til børn- og ungekontrakten, som stadig mangler input fra ministeriet.

## Sagsfremstilling

Styringsaftalegruppen har på baggrund af den endelige voksenkontrakt og den foreløbig børn- og ungekontrakt revideret Styringsaftalen. Hertil er der lavet mindre præciseringer, som ikke relaterer sig til standardkontrakterne.

De væsentligste ændringer er:

- *Godkendelse af takster (afsnit 2.2.1):* Det aftales, at de takster, som ligger klar til DAS mødet til oktober/november bliver forelagt DAS. Skulle en kommune ikke være klar med taksterne, vil de takster bliver godkendt særskilt. Enten i FU eller i en skriftlige høring i DAS kredsen.
- *Gennemsigthed i taksterne (afsnit 5.4.1):* Der er lavet regler for, hvad driftsherren skal kunne beskrive, hvis myndighed ønsker et overblik over opbygningen af til at beskrive hovedydelsen og tillægsydelsen.
- *Underskudsdekning (afsnit 6.2.2):* Det præciseres, at der ikke er solidarisk underskudsdekning i Nordjylland.
- *Afregning (afsnit 7.2):* Tidligere har udgangspunktet i Styringsaftalen været, at regningen sendes til betalingskommunen. Standardkontrakterne foreskriver, at regningen sendes til handlekommunen. Dette er tilrettet, så regningen ved ny- og re-visiteringer sendes til handlekommunen. Regning for allerede visiterede borgere vil fortsat blive sendt til betalingskommunen med mindre andet aftales.
- *Aflastning (afsnit 7.3):* Det er skrevet ind, at som udgangspunkt afregnes aflastningspladser ud fra bevilligede døgn og ikke anvendte døgn, som standardkontrakterne ellers har givet mulighed for.

## Tillægstakster

I forbindelse med revideringen af Styringsaftalen har der været en drøftelse af, hvordan tillægstakster kan bruges, herunder afklaring af følgende:

- *Midlertidighed:* Kan tillægsydelser være permanente eller vil de altid være midlertidige med en forventning om løbende opfølgning mellem myndighed og driftsherren?
- *Tillægsydelser ved differentierede ydelser:* Vil en tillægsydelse altid være en ekstratakst oven på det øverste takstniveau i en differentieret takststruktur eller vil en tillægsydelse kunne bruges som en mellemvej mellem to takstniveauer, fx mellem niveau 6 og niveau 7?
- *Tilbudsportals øverste takstniveau:* Bør et tilbuds øverste takstniveau som udgangspunkt kunne indeholde den målgruppe, som er beskrevet i ydelsesbeskrivelsen, som fremgår af Tilbudsportalen eller kan man anmode om tillægsydelser.

Der var stor uenighed om, hvorvidt tillægsydelser er midlertidige og om man kan forvente, at det øverste takstniveau kan indeholde den målgruppe, som er beskrevet på Tilbudsportalen. Der var mere enighed om, at tillægsydelser kan



bruges som en forhandlet takst mellem to niveauer, dog var der her forskellige ønsker til den endelige definition. Uenigheden var så stor, at der ikke kan findes enighed inden for den givende tidsfrist (godkendelse til DAS møde d. 23. august). Blandt andet vurderer Region Nordjylland, at det vil kræve en helt ny takststruktur i regionen, hvis tillægsydelse gøres midlertidige, hvorfor de ikke vil kunne godkende en revidering af Styringsaftalen, hvor der laves ændringer i dette.

Kompromiset blev, at der ikke ændres i afsnittet omkring tillægsydelser/forhandlede takster, men at man vil anbefale FU, at der igangsættes en proces i efteråret 2021, hvor man kan nå frem til en enighed om, hvordan tillægsydelser/forhandlede takster fremadrettet skal defineres og benyttes. FU er enig heri, og vil igangsætte en proces i løbet af efteråret, hvor det vil blive muligt at drøfte perspektiverne i forhold til, hvordan tillægsydelser/forhandlede takster skal defineres.

#### *Ibrugtagning af standardkontrakter*

Da børn- og ungekontrakten ikke forventes at kunne nå at blive klar til DAS mødet d. 23. august, anbefaler Styringsaftalegruppen, at DAS fastholder, at det anbefales, at kommunerne benytter sig af voksenkontrakterne pr. 1. september 2021, men at man afventer med at anbefale brugen af børn- og ungekontrakterne til de ligger klar.

#### **Bilag:**

- Bilag 9. Udkast til Styringsaftalen 2022



Bilag:

Bilag 9. Udkast til Styringsaftalen 2022



**Punkt 7.**

**Socialtilsyn Nords budget 2022**

**Resumé**

Socialtilsyn Nord har udarbejdet et budget for 2022. Budgettet forelægges KKR den 3. september 2021.

**Indstilling**

*Det indstilles, at*

- Den Administrative Styregruppe drøfter Socialtilsynets budget 2022 med henblik på anbefalinger til KKR

*Beslutning:*

*Leif Serup præsenterer socialtilsynets budget.*

*Det aftales, at der ikke præsenteres et oplæg for KKR.*

*DAS godkender budgettet.*



### Baggrund

Jf. bekendtgørelsen om rammeaftaler skal kommunerne og regionen drøfte finansieringen af socialtilsynet for det kommende år. I den forbindelse har Socialtilsyn Nord fremsendt budget 2022 inkl. beskrivelse af udgiftsudviklingen.

### Sagsfremstilling

Socialtilsyn Nord har udarbejdet et budget for 2022, der medfører et fald i budgettet på 3,2 pct. svarende til 1.134.119 kr. (2022 pl), jf. tabel 1. Budgettet er udarbejdet under hensyntagen til følgende faktorer:

- Den samlede opgaveportefølje for Plejefamilieområdet og Tilbudsafdelingen er blevet mindre.
- Overskud fra Regnskab 2020 på kr. 834.784 er overført til Budget 2022 og indregnet i takster og objektiv finansiering.
- Den 14. april 2021 blev en politisk aftale om styrkelse af socialtilsynet offentliggjort. Aftalen betyder blandt andet, at fire specialistfunktioner samles under hvert sit socialtilsyn. Den ene specialistfunktion handler om tilsyn med tilbud, der indgår i en koncern eller koncernlignende konstruktion. Det får en økonomiske betydning for Socialtilsyn Nord, fordi det indebærer, at Socialtilsyn Nord enten vil skulle afgive 22 tilbud til andet socialtilsyn, eller vil skulle modtage et større antal tilbud fra øvrige socialtilsyn. Fordelingen af specialistfunktioner besluttet politisk senere på året, men det er meldt ud, at der forventes en længere overgangsperiode. På den.

**Tabel 1. Udviklingen i budgettet fra Budget 2021 til Budget 2022**

	2021 (i 2022 pl)	2022
<b>Budget samlet</b>	34.951.021	33.816.902
<b>Heraf Tilbudsafdelingen</b>	15.446.825	15.071.475
<b>Heraf Plejefamilieafdelingen</b>	19.504.196	18.745.427

**Tabel 2. Udvikling i Socialtilsyn Nords opgaver fra Budget 2021 til Budget 2022**

	2021	2022
<b>Plejefamilier</b>	1.000	980
<b>Plejefamilier, nygodkendelser</b>	110	90
<b>Tilbud</b>	280	272
<b>Tilbud, nygodkendelser</b>	15	10
<b>Væsentlige ændringer</b>	70	70
<b>Godkendelse BPA virksomheder</b>	3	3

Der lægges op til en drøftelse i DAS vedr. socialtilsynets budget med henblik på om der er bemærkninger hertil. Budgettet forelægges KKR den 3. september 2021.

### Bilag

Bilag 10: Notat vedr. Socialtilsyn Nords budget 2021

Bilag 11: Takstoversigt og opgaveportefølje for de fem socialtilsyn i 2021 og 2022



**Bilag:**

Bilag 10. Budget 2022 - Socialtilsyn Nord

Bilag 11. Takstoversigt og opgaveportefølje 2022 og 2021



**Punkt 8.**

**Afslutning af fokusområde Socialfagligt fokus på beskæftigelse**

**Resume**

Det sidste initiativ i fokusområde 1 fra Nordjysk Socialaftale 2018-2020 "Socialfagligt fokus på beskæftigelse" forelægges med henblik på endelig godkendelse, hvormed fokusområdet kan afsluttes.

**Indstilling**

*Det indstilles, at*

- Den Administrative Styregruppe godkender pjecen "Førtidspensionister og arbejde"
- Den Administrative Styregruppe godkender, at fokusområde 1 "Socialfagligt fokus på beskæftigelse" afsluttes

*Beslutning:*

*DAS godkender pjecen.*

*DAS kredsen kvitterer for resultaterne, og godkender at fokusområdet afsluttes.*

**Baggrund**

Med Nordjysk Socialaftale 2018-2020 har der været fokus på, hvordan man kan få borgere med et handicap tættere på beskæftigelse. Med fokusområde 1 "Socialfagligt fokus på beskæftigelse" nedsatte DAS en arbejdsgruppe på tværs af social-, beskæftigelses- og ungeområdet, samt repræsentanter fra Psykiatrien, KLAPJob og borgerrepræsentanter.

Arbejdsgruppen udpegede to målgrupper, som man ønskede at have fokus på:

- A. Borgere med en førtidspension, som ønsker at komme i beskæftigelse.
- B. Borgere med psykiske udfordringer (som ikke har en førtidspension).

DAS og FU Beskæftigelse har løbende godkendt målgrupperne og de initiativer, som arbejdsgruppen har foreslået, ligesom FU Social og FU Beskæftigelse har mødtes for at beslutte, hvad der vil give mening at igangsætte på tværs af kommunerne og fagområderne. Nedenfor et kort oprids af de initiativer, som har været igangsat:

**A: Borgere med en førtidspension, som ønsker at komme i beskæftigelse**

Socialområdet har engang imellem borgere med en førtidspension, som ønsker at komme i beskæftigelse, men som har brug for støtte i vejen dertil. Da førtidspensionister har et forsørgelsesgrundlag, og derfor ikke fremgår jobcentrenes systemer, har jobcentre ikke fokus på dem. Arbejdsgruppen har ikke ønsket at arbejde for, at kommunerne aktivt skal forsøge at få borgere med en førtidspension i beskæftigelse. I stedet har fokus været på at afklare, hvilke muligheder førtidspensionister har for at komme i beskæftigelse. Dertil har arbejdsgruppen ønsket at understøtte, at de nordjyske kommuner på tværs af social- og beskæftigelsesområdet får afklaret, hvad kommunen gør, hvis en borger med en førtidspension ønsker at komme i beskæftigelse.

**Initiativ A1: Temadag**

Der blev afholdt en temadag d. 6. marts 2020 på tværs af social- og beskæftigelsesområdet, hvor der var faglige oplæg fra kommuner og private samarbejdspartnere. Dertil var der tid til kommuneopdelte drøftelse på tværs af social- og beskæftigelsesområdet i forhold til, hvordan de to forvaltninger i de enkelte kommuner ønsker at kommunikere og samarbejde omkring borgere med en førtidspension, som ønsker at komme i beskæftigelse.

**Initiativ A2: Pjece til borgere med en førtidspension**

Der er udarbejdet en pjece rettet mod borgere med en førtidspension, som ønsker at komme i beskæftigelse, jf. sagsfremstillingen.

**Borgere med psykiske udfordringer****Initiativ B1: IPS temadag**

Der blev afholdt en temadag d. 5. februar 2021 på tværs af social- og beskæftigelsesområdet, hvor kommunerne blev præsenteret for IPS metoden samt erfaringer fra enkelte kommuner. Dertil var der oplæg fra nogle af de konsulenter, som er eksperter på området, som kan hjælpe kommunerne med at komme i gang med IPS.

**Initiativ B2: IPS erfa gruppe**

På baggrund af temadagen er der etableret en erfa gruppe på tværs af de nordjyske kommuner og Psykiatrien, hvor fokus er på erfaringsudveksling om implementering og drift af IPS. Erfagrupperen er primært repræsenteret med ledere og chefer fra beskæftigelsesområdet samt den ledende socialrådgiver fra Psykiatrien.

**Sagsfremstilling**

Det blev besluttet, at der skal udarbejdes en pjece rettet til borgere med en førtidspension, som har et ønske om at komme i en eller anden form for beskæftigelse.





Tanken med pjecen har ikke været, at pjecen skal sendes til alle borgere med en førtidspension, men at den skal være tilgængelig online på kommunernes hjemmesider og kan ligge fremme på væresteder, beskyttede værksteder og andre steder, hvor den kan være tilgængelig for førtidspensionister med ønsker om job eller uddannelse.

Pjecen giver en kort og overordnet beskrivelse af nogle af de muligheder, der er for førtidspensionister:

- Ordinær beskæftigelse på nedsat tid
- Løntilskud (skånejob)
- Fleksjob
- Uddannelse
- Mulighed for støtte under job og uddannelse

Dertil er der opgivet kontaktoplysningerne til alle de nordjyske kommuner, ligesom der henvises til KLAPjob, som har samarbejde med de fleste nordjyske kommuner omkring borgere med en førtidspension.

Pjecen til borgere med en førtidspension er udarbejdet af repræsentanter fra arbejdsgruppen med løbende dialog med jobcenterchefkredsen.

**Bilag:**

- Bilag 12. Pjecen " Førtidspensionist og arbejde"



Bilag:

Bilag 12. Pjece - Førtidspensionist og arbejde



**Punkt 9.**

**Data til undersøgelse vedr. uvisiterede og midlertidige indsatser**

**Resume**

DAS har på møde den 24. juni besluttet at den kvalitative undersøgelse om uvisiterede og midlertidige indsatser (§82), som udføres af UCN skal suppleres af mere objektive data. Det fremlægges forslag til data, som der kan opgøres for alle fire indsatser, og der ønskes en drøftelse i DAS med henblik på om det fremlagte forslag matcher DAS' ønsker.

**Indstilling**

*Det indstilles, at:*

- DAS beslutter hvilke data undersøgelsen om midlertidige og uvisiterede indsatser skal suppleres med

*Beslutning:*

*DAS godkender at der opgøres på de foreslåede data.*

*Det tilføjes, at det er relevant, at undersøgelsen enten kvalitativt eller kvantitativt har fokus på om sager afsluttes.*



## Baggrund

DAS har besluttet at igangsætte en undersøgelse, som skal belyse effekten af konkrete uvisiterede og midlertidige indsatser. Der er udvalgt fire indsatser, som skal undersøges, hvilket er:

- Fremdrift, Aalborg Kommune
- Den Gode Modtagelse, Hjørring Kommune
- Det sociale Pitstop, Frederikshavns Kommune
- Drivhuset (og myndighedsfokus), Thisted Kommune

UCN skal i løbet af 2. halvår 2021 gennemføre en kvalitativ undersøgelse. I den forbindelse gennemføres to fokusgruppeinterview på hvert tilbud – et med medarbejdere og et med borgere. Fokus vil være de faglige og borgermæssige gevinster. DAS har besluttet at supplere det kvalitative fokus med mere objektive data i den udstrækning, det kan lade sig gøre.

For at undersøge hvad der rent praktisk kan lade sig gøre at trække af data har sekretariatet mødtes med repræsentanter fra økonomiområdet i hver af de deltagende kommuner. Her blev det drøftet, hvilke data der registreres ift. de forskellige indsatser, og hvilke data det er muligt at indhente.

## Sagsfremstilling

Det vurderes, at det ikke er muligt at trække økonomiske data, der belyser de konkrete udgifter til borger og borgers indsatser ift. § 82 tilbuddene. De valgte tilbud har rammebevillinger, og det vurderes at det er uhensigtsmæssigt at sammenligne rammebevillinger på tværs af tilbuddene, da der kan være mange konkrete årsager til at de forskellige tilbuds rammebevillinger varierer. Til gengæld er det muligt at trække data, der beskriver borgerflow og borgerne. I kombination med dette kan der trækkes data på udviklingen i bostøtte. Dette er relevant da en del af forudsætningen for de midlertidige og uvisiterede indsatser er, at det i nogle tilfælde kan være et alternativ til bostøtte.

Det foreslås, at der trækkes følgende data:

- Borgere i de konkrete § 82 tilbud som har afsluttet tilbuddet indenfor de sidste 6 måneder (perioden marts-september 2021). Der opgøres på følgende parametre:
  - Aldersfordeling
  - Hvor lange er forløbene (*Hjørring og Frederikshavn undersøger om de kan trække disse tal*)
  - Fordeling af pensionister (*Hjørring og Frederikshavn undersøger om de kan trække disse tal*)
  - Hvor mange får efterfølgende en indsats/et tilbud? herunder hvilken type indsats/tilbud?
- Udvikling i bostøtte fra 2018 – september 2021
  - Der opgøres pr. timer og pr. månedsbasis

Der gøres opmærksom på, at der er behov for at tage følgende forbehold ift. dataene:

- Validiteten af data: Flere af driftsherrerne er i gang med at skifte omsorgssystem, hvilket giver udfordringer ift. at trække data ud af systemerne. Data bliver for nogle af indsatserne sammenstykket via håndholdte lister, excel ark og udtræk fra omsorgssystemerne
- Nogle af borgerne der modtager § 82 indsatser er anonyme, og registreres derfor ikke i omsorgssystemerne men snarere manuelt.
- 2020 og 2021 er ikke retvisende for aktiviteten i § 82 og 85 indsatser, da corona har påvirket efterspørgslen, og flere af tilbuddene har været lukket i marts og april 2020.
- Udviklingen i bostøtte (§85) har mange forklaringer, som ikke nødvendigvis er sammenhængende med § 82 tilbuddene.



**Punkt 10.**

**Orientering om centrale udmeldinger**

**Resume**

Kommunerne afrapporterede december 2020 på de tre centrale udmeldinger som Socialstyrelsen udsendte i henholdsvis 2019 og 2020. Socialstyrelsen har behandlet kommunernes afrapporteringer og der gives en kort tilbagemelding på Socialstyrelsens foreløbige konklusioner og den fremadrettede proces.

**Indstilling**

*Det indstilles, at*

- DAS tager orienteringen til efterretning

*Beslutning:*

*Orienteringen tages til efterretning.*



## **Orientering**

### Den centrale udmelding om borgere med svære spiseforstyrrelser

Socialstyrelsen bemærker, at kommunernes afrapporteringer tydeliggør, at der er kommet flere borgere i målgruppen. Ligeledes er der også kommet flere højt specialiserede tilbud til målgrupperne. Socialstyrelsen bemærker, at de ikke har fået bekræftet deres bekymring for en afspecialisering af tilbudsviften til målgruppen, og ligger op til at behandlingen af den centrale udmelding vedr. borgere med svære spiseforstyrrelser afsluttes.

Dette skal godkendes af det Faglige Råd den 5. oktober.

### Den centrale udmelding om borgere med udviklingshæmning og dom

Afrapporteringerne forstærker Socialstyrelsens bekymring for, hvorvidt Kofoedsminde fortsat er i stand til at imødekomme behovet for sikrede pladser på landsplan. Socialstyrelsen konkluderer således, at der er behov for oprettelse af endnu en sikret afdeling. Den nye afdeling kan med fordel oprettes i Vestdanmark.

Socialstyrelsen vurderer, at der er behov for at indgå i yderligere dialog med kommunerne for at undersøge, om der kan sikres opbakning til en løsning ift. etablering af et nyt tilbud. Kan der ikke opnås enighed på tværs af kommunerne i de fem regioner anbefaler Socialstyrelsen, at kommunalbestyrelserne tager den centrale udmelding i fornyet behandling med det formål at afrapportere koordinerede løsningsforslag til den fremadrettede tilrettelæggelse af tilbudsstrukturen på området.

Socialstyrelsen vil også gå i intensiveret dialog med Social- og Ældreministeriet, hvor der er nedsat en arbejdsgruppe med henblik på at udrede og finde løsninger på problemstillingerne vedr. borgere med udviklingshæmning og type 1-dom samt Kofoedsminde. Dette fordi en oprettelse af et evt. supplerende tilbud i Vestdanmark kræver drøftelser vedr. ændret lovgivning (jf. objektiv finansiering og optagepligt ift. Kofoedsminde).

### Den centrale udmelding om gravide kvinder med rusmiddelmisbrug

Afrapporteringerne forstærker Socialstyrelsens bekymring for, hvorvidt der på landsplan findes leverandører, som er i stand til at levere en helhedsorienteret og højt specialiseret døgnbehandlingsindsats til målgruppen. Socialstyrelsen vurderer ikke, at der er sket en tilstrækkelig koordinering imellem kommuner og regioner samt at kommunerne ikke har afrapporteret tilstrækkelige løsningsforslag til den fremadrettede tilrettelæggelse af tilbudsstrukturen på området.

Socialstyrelsen vurderer således, at der på nuværende tidspunkt ikke findes tilbud, der i tilstrækkelig grad kan imødekomme målgruppens behov, og at der er et behov for tættere koordinering, som sikrer, at den højt specialiserede døgnbehandlingsindsats kan leveres, når der er behov for den.

Socialstyrelsen vil nu gå i dialog med formændene for De Administrative Styregrupper for at undersøge muligheden for i fællesskab at finde løsninger på de udfordringer Socialstyrelsen sker. Hvis det ikke kan lade sig gøre udsendes Den Centrale Udmelding på ny.

## **Proces**

Sekretariaterne i hver landsdel koordinerer høringsvarene, som udarbejdes og fremsendes til Socialstyrelsen inden den 23. august. FU godkender høringsvarene inden fremsendelse.

Særligt ift. den centrale udmelding om gravide rusmiddelmisbrugere er det relevant at bemærke, at høringsvaret vil indeholde en kritik af at man vil genudsende den centrale udmelding mhbp. at finde nye løsningsforslag, da der er



forhold som skal på plads for at det kan lade sig gøre at arbejde med succesfulde løsninger til målgruppen herunder lovgivning og viden.

Processen ift. Socialstyrelsens behandling af de centrale udmeldinger fremgår herunder:

<b>Tidsperiode</b>	<b>Proces</b>	<b>Bemærkninger</b>
9. juli-23. august	Socialstyrelsens afrapporteringer er i høring	
24. august-ultimo september	Rapporterne behandles internt i Socialstyrelsen mhbp. justeringer i forlængelse af høringsperioden	
5. oktober	Møde i det faglige råd	Det forventes, at den Centrale Udmelding vedr. borgere med svære spiseforstyrrelser afsluttes på dette møde
Medio oktober	Dialogmøde vedr. CU om gravide kvinder med rusmiddelmisbrug og borgere med udviklingshæmning og dom	På mødet aftales en proces for de to centrale udmeldinger.



### Fælles for alle sammenfatningerne

Socialstyrelsen har i sammenfatningerne bemærket, at de ikke kan vurdere udfordringsbilledet og opbakningen til løsningsforslagene, da der ikke er koordineret på tværs. Formuleringen er således: *"Det bemærkes, at det er svært for Socialstyrelsen at vurdere omfanget af udfordringsbilledet samt opbakningen til de afrapporterede løsningsforslag, da afrapporteringerne ikke er lavet ens i de fem regioner, og heller ikke er koordineret på tværs heraf"*.

Dette kan vi ikke genkende, idet kommunerne har koordineret løbende om de Centrale Udmeldinger både internt i landsdelen og på tværs af de forskellige landsdele om såvel indhentning af data, udfordringer og løsninger. Når der er forskel på de indmeldte udfordringer og løsninger så skyldes det ikke manglende koordinering, men forskellige forhold på tværs af landsdelene.

Internt såvel som på tværs af landsdelene er der forskel på målgruppestyrrelsen, kendskab til målgrupperne, det eksisterende udbud af indsatser, samarbejdsformer, kommunestørrelser osv. Dette giver forskellige udfordringer og fordrer forskellige løsninger.

I forhold til alle afrapporteringerne har kommunerne koordineret på tværs af hele landet. Der er således sket følgende koordinering:

- Fælles udarbejdelse af et spørgeskema, metatekst og forklaring til spørgeskemaet som er brugt i alle kommuner
- Fælles metode for indhentning af data og udvælgelse af tilbud
- Fælles udarbejdelse af centrale afsnit
- Drøftelse af udfordringer og løsningsmuligheder, som medtages i hver regions rapport.
  - I Nordjylland har der været en konkret vurdering af om de andre landsdeles udfordringer kan genkendes i Nordjylland samt om man kan finde brugbar inspiration i de andres løsninger
- Fælles drøftelse og koordinering af Socialstyrelsens opfølgende spørgsmål

### Vedr. den centrale udmelding for borgere med udviklingshæmning og dom

- Det bemærkes, at kommunerne ikke er kommet med et forslag til finansieringsform til et nyt tilbud i Vestdanmark fordi dette naturligt vil indgå i dialogen om etablering af tilbud. Der er flere forhold der gør sig gældende før det er relevant at snakke finansieringsform, og vi forholder os uforstående overfor, at det fremgår som et element i sammenfatningen.
- Der står at Socialstyrelsen ikke kan vurdere grundlaget for det videre arbejde med løsningsforslaget om etablering af et nyt tilbud i Vestdanmark, da det ikke er koordineret på tværs af de fem KKR'er. Det bemærkes her, at kommunerne ikke er blevet bedt om konkrete beslutninger, men om en plan for den fremadrettede tilrettelæggelse af indsatsen. Såfremt Socialstyrelsen ønsker en mere detaljeret beskrivelse eller konkrete beslutninger opfordrer vi til, at dette tydeliggøres i fremadrettede centrale udmeldinger.





**Vedr. den centrale udmelding for borgere med svære spiseforstyrrelser**

- De nordjyske kommuner noterer sig, at den centrale udmelding anbefales lukket og er enige heri.
- Der gøres opmærksom på at de sammenfattede udfordringer ikke opleves af alle kommunerne, og der kan være stor forskel på udfordringer i de forskellige landsdele. Der ønskes en tydelig angivelse af i hvilken rapport de oplyste udfordringer er fremhævet.
- Der gøres endvidere opmærksom på, at årsagen til, at der er forskel på, hvordan man har afrapporteret udfordringerne i de forskellige rapporter ikke skyldes manglende koordinering, men bevidste forskelle i afrapporteringerne, som skyldes at der er forskellig tradition for hvordan man anvender og behandler input fra kommunerne. Såfremt Socialstyrelsen fremadrettet ønsker ensartet metode herfor så anbefales det, at Socialstyrelsen tydeliggør, hvilke oplysninger de ønsker.

**Vedr. den centrale udmelding for gravide kvinder med rusmiddelmisbrug**

- Vi finder stiller os skeptiske overfor at man overvejer, at anmode om fornyet behandling af den centrale udmelding. Som vi tidligere har tydeliggjort i brev til Socialstyrelsen så mener vi at en central udmelding ikke er det rigtige redskab til en målgruppe i denne størrelsesorden.
- På landsplan er der de sidste 3 år visiteret mellem 6-9 kvinder til døgnbehandling om året. Med en så lille målgruppe er det yderst vanskeligt at drive et højt specialiseret døgntilbud - både fagligt og økonomisk - selv under den forudsætning at samtlige af de visiterede kvinder blev visiteret til samme tilbud.
- Vi vurderer, at målgruppen for den centrale udmelding er for snæver og så gerne at man i en fornyet behandling udvidede målgruppen til også at omhandle de udsatte kvinder/familier efter barnet er født.


**Punkt 11.**
**FU orienterer.**
**Resumé**

FU orienterer om beslutninger taget siden sidste DAS møde samt fremtidige FU aktiviteter med særlig relevans for DAS.

**Indstilling**

Det indstilles, at

- Den Administrative Styregruppe tager orienteringen til efterretning

*Beslutning:*

*Orienteringen tages til efterretning.*

*Sekretariatet oplyser, at FU har godkendt nye takster for Jammerbugt Kommune. Grundet kommunikationsfejl mellem sekretariatet og Jammerbugt kommune er det kun en grundtakst der fremgår af Takstbilaget for Toftehøj i Jammerbugt (1.641 kr.).*

*Der skulle egentlig have fremgået fire differentierede takster, jf. nedenfor. De nye takster skrives ind i Takstbilaget, som er vedhæftet referatet.*

<b>2021</b>	<b>Pladser</b>	<b>Døgn</b>	<b>Belægning</b>	<b>Antal døgn</b>	<b>Omkostninger</b>	<b>Døgntakst</b>
Takst 1	2	365	95%	694	618.526	891,89
Takst 2	1	365	95%	347	373.086	1.075,95
Takst 3	11	365	95%	3814	5.157.018	1.352,04
Takst 4	17	365	95%	5895	11.496.118	1.950,23



### **Sagsfremstilling**

Siden sidste DAS møde har FU taget beslutning om følgende:

#### Udbud/Efterspørgsel

FU har godkendt, at der indsamles yderligere input ift. at kvalificere udfordringerne vedr. følgende målgrupper:

- Psykiatriborgere med udfordrende adfærd
- Borgere med meget svær autisme (evt. tillægsdiagnose)
- Aflastning til udviklingshæmmede borgere med udfordrende adfærd (med behov for skærmning)

Indsamlingen af yderligere input følger denne tidsplan:

- 28. juni-16. august: Spørgsmål udsendes til kommunale myndighedsfolk
- 23. august-3. september: På baggrund af myndigheds svar udarbejdes konkrete cases om de borgergrupper som der er udfordringer med. Disse sendes i høring ved konkrete driftsherrer om/under hvilke forudsætninger driftsherrerne vil kunne håndtere målgruppen
- Uge 37: Kvalificering i Socialudviklingsgruppen
- 29. september: resultaterne forelægges FU
- 18. november: resultaterne forelægges DAS

#### Opfølgning på brev til UCN

DAS kredsen sendte i maj et brev til UCN om følgende:

- Ønske om supplerung af uddannelsesudvalget med endnu et medlem fra det specialiserede socialområde
- Ønske om afholdelse af møde mellem uddannelsesudvalget for pædagoguddannelsen og kommunerne vedr. kvalitet i uddannelsen
- Orientering om at der afholdes møde på tværs af kommunerne vedr. praktikpladser på det specialiserede socialområde

UCN har nu svaret, og afviser supplerung af uddannelsesudvalget i indeværende udvalgsperiode, eftersom udvalget har den maksimale størrelse. Ift. møderne så er UCN særdeles positive heroverfor.

FU har besluttet at tage UCN's tilbagemelding til orientering

#### Uhensigtsmæssige dokumentationskrav og dobbelttilsyn

I 2020 rejste DAS en problemstilling i KL's Koordinationsforum vedr. de mange og ressourcetunge dokumentationskrav, der er i lovgivningen for godkendelse og tilsyn af de sociale tilbud. Koordinationsforum besluttede, at uhensigtsmæssighederne skulle bringes ind i arbejdet med styrkelsen af lovgivningen vedr. tilsynene. Dette arbejde er nu afsluttet, men har ikke givet en løsning på de oplevede udfordringer. Koordinationsforum besluttede endvidere at udvide fokus til også at handle om overlap mellem forskellige typer tilsyn, hvilket der heller ikke er fremkommet løsninger på. KL er pt. i gang med at undersøge, hvordan man bedst muligt kan gå videre med problemstillingerne.

FU har taget orienteringen til efterretning, og besluttet at man fra FU's side vil holde fokus på arbejdet, og rejse problemstillingen på ny, såfremt der ikke snarest sker noget i sagen.

#### Data webinar

DAS besluttede på mødet d. 20. januar, at man ønsker at se på muligheden for at lave et fælles datakvalitetsprojekt, så de data der produceres der sendes fra de nordjyske kommuner til Danmarks Statistik bliver mest muligt sammenlignelige og retvisende.



På den baggrund blev der nedsat en datagrube med repræsentanter fra flere kommuner. Datagruppen vurderede ikke, at det vil give mening med et større dataprojekt, hvor fokus vil være på at skabe ensartet registrering. I stedet anbefalede datagruppen, at der afholdes et webinar med fokus på at skabe god datadisciplin og opfølgning.

FU har godkendt, at der afholdes et webinar, som forventes afholdt til oktober/november med deltagelse fra Danmarks Statistik og nogle af de kommuner, som er kommet langt med datadisciplin og opfølgning.

#### Nye takster for specialbørnehjemmene

Region Nordjylland har opdaget, at de har indberettet de forkerte takster til takstbilaget for 2021 for specialbørnehjemmene. Taksten i takstbilaget var indberettet for høj. Regionen har dog hele året faktureret kommunerne for den rigtige (og lavere) takst.

Ydelse	Pladsantal	Takst i Takstbilaget	Opkrævet (korrekt) takst
Døgnophold, Målgruppe 2.2	10	4.308	4.114
Døgnophold, Målgruppe 2.3	2	4.963	4.769
Døgnophold, Målgruppe 2.4	6	7.202	7.008

FU har godkendt den reviderede takst.

I praksis betyder det, at takstbilaget rettes til, hvilket for indflydelse på takstbilaget 2022. Hvert år skal vises udviklingen i taksterne, hvor det kræver en forklaring ved væsentlige takstændringer. Med en lavere takst vil den procentvise stigning/fald være anderledes end ved den oprindelige takst.

#### Kobling mellem DAS, Psykiatri- og handicapchefkredsen og Socialudviklingsgruppen

Sekretariatet og psykiatri- og handicapchefkredsen har drøftet koblingen mellem DAS og psykiatri- og handicapchefkredsen og Socialudviklingsgruppen. Kredsen bemærker, at det er vigtigt at bibeholde netværksdelen i møderne, og at sekretariatets tilstedeværelse i sig selv gør, at møderne bliver mere formelle.

Det er aftalt med FU, at Socialudviklingsgruppen og Psykiatri- og Handicapchefkredsen evaluerer organiseringen og deres kobling til hinanden og til DAS på de kommende møder i september. DAS får en sag til behandling den 18. november.



Bilag:

Takstbilag 2021 (august 2021)



**Punkt 12.**

**Eventuelt**

*Beslutning:*

*DAS aftaler, at der til næste møde præsenteres en årsplan for DAS møder 2022, hvor det angives hvilke møder der som udgangspunkt er virtuelle. Det foreslås, at hver andet møde afholdes virtuelt eller som minimum møder med få dagsordenspunkter.*



**Punkt 13.**

**Næste møde**

Næste møde er d. 18. november 2021 kl. 13.00-16.00 i Regionshuset

*Beslutning:*

.



**Punkt 3.**

**Godkendelse af nyt tilbud til unge med svær selvskadende adfærd**

DAS og børne- og ungedirektørkredsen har i 2020 og 2021 drøftet, om der skal etableres et nyt tilbud i Nordjylland til unge med svært selvskadende adfærd. På baggrund af ønske fra kommunerne har Region Nordjylland udarbejdet et ideoplæg til det nye tilbud, som i august blev revideret ift. målgruppebeskrivelse og finansieringsforslag. Revideringerne har været i høring i de nordjyske kommuner, og på baggrund af tilbagemeldingerne i høringsrunden lægges der op til en drøftelse af, om man skal gå videre med etablering af tilbuddet.

**Indstilling**

*Det indstilles, at*

- DAS drøfter, om man vil godkende etablering af tilbuddet.
- DAS drøfter fordeling af finansiering af udgifter til etablering og opstart

*Punktet fremlægges også for børne- og ungedirektørkredsen den 18. november om formiddagen. Der kan gives en mundtlig tilbagemelding*

*Administrationschef Martin Bjørn, Region Nordjylland, deltager under behandlingen af punktet*





## Baggrund

I forbindelse med de årlige drøftelser om sammenhængen mellem udbud og efterspørgsel pegede en samlet DAS kreds på, at der var behov for at belyse problemstillinger ift. udbuddet af tilbud til unge med svært selvskadende adfærd. Flere kommuner havde meldt, at man oplevede en stigning i målgruppen, og at det var svært at finde tilbud som kunne håndtere de komplekse problemstillinger og den voldsomme selvskadende adfærd. DAS nedsatte derfor den 9. marts 2020 en arbejdsgruppe bestående af repræsentanter fra Hjørring, Mariagerfjord og Jammerbugt kommuner samt behandlingspsykiatrien og Speciaalsektoren. Arbejdsgruppen vurderede, at der er behov for et tilbud i Nordjylland som kan rumme den komplekse målgruppe bl.a. gennem et struktureret samarbejde med psykiatrien.

Arbejdsgruppen udarbejdede en analyse, og vurderede på baggrund af analysen, at der er driftsgrundlag til at drive et tilbud i Nordjylland til unge med selvskadende adfærd. Analysen er vedlagt som bilag 3, og konkluderer følgende:

- Det vurderes, at der er borgergrundlag til et nyt tilbud. Af målgruppen svært selvskadende unge vurderes det, at der er følgende borgergrundlag:
  - Der ca. 3-5 nye borgere om året med en gennemsnitlig anbringelsestid på ca. 3 år
  - De nordjyske kommuner havde i august 2020 9 borgere på afdelinger på Holmstrupgård, som modtager målgruppen.
  - Ved en stikprøve ift. borgere som er anbragt på andre døgntilbud grundet selvskadende adfærd har man fundet 5 borgere, som modtager forskellige private tilbud.
- De nordjyske kommuner har i perioden 2017-1/8 2020 anvendt mellem 5-8,7 mio. kr. om året til døgnanbringelser på de afdelinger på Holmstrupgård, som kan modtage borgere med svært selvskadende adfærd.
- Ved en stikprøveundersøgelse følges udgifterne til 14 borgere i målgruppen, som er anbragt på private opholdssteder. I perioden 2017-1/8 2020 anvendtes i alt 69,3 mio. kr. på opholdssteder til de 14 borgere.

På baggrund af analysen og arbejdsgruppens anbefalinger bad DAS regionen om at udarbejde et ideoplæg til et tilbud til målgruppen af svært selvskadende unge. Under drøftelsen af 1. udkast til ideoplægget bad DAS om revideringer ift. udvidelse af målgruppen og en justering af udkast til finansiering. Region Nordjylland udarbejdede på det grundlag et revideret ideoplæg – jf. bilag 2 - med følgende revideringer:

### Revideret målgruppedefinition

Målgruppedefinitionen er justeret således, at der arbejdes videre med en primær og en sekundær målgruppe. Den primære målgruppe er den målgruppe, som der hidtil har været drøftet nemlig unge med svær selvskadende adfærd. Med den sekundære målgruppe udvides målgruppen for tilbuddet således at funktionshæmmende selvskade ikke bliver et eksklusionskriterie.

Den sekundære målgruppe er stort set identisk med den primære målgruppe, men eksklusions- og inklusionskriteriet er, hvor funktionshæmmende den unges udfordringer samlet set er, og dermed ikke om de unge har en selvskadende adfærd eller ej. For den samlede målgruppebeskrivelse henvises til bilag 2.

### Revideringer ift. økonomi og budget

Regionen har genberegnet de tre scenarier for underskudsdekning samt indregnet at regionen dækker 25% af underskuddet for tilbuddet i opstartsperioden og de første tre driftsår, og kommunerne dækker i fællesskab de øvrige 75 %. Dette medvirker som incitament til, at Regionen som driftsherre sikrer en effektiv drift af tilbuddet, og at kommunerne tilskyndes til anvendelse af tilbuddet.

DAS har besluttet, at der i høringsrunden skal fremlægges to modeller for fordeling af den del af underskuddet, som kommunerne skal dække: en fordelt efter befolkningsgrundlag og en fordelt efter antal borgere i målgruppen (jf. bilag 4).



## Sagsfremstilling

Revideringerne har i efteråret været i høring ved børne- og ungechefkredsen samt psykiatri- og handicapchefkredsen. Høringsrunden har ikke haft fokus på, om der er interesse for tilbuddet eller om tilbuddet er relevant.

En tidligere høringsrunde har slået fast, at der er interesse for tilbuddet for de nordjyske kommuner, hvorfor det ikke har været emne for denne høringsrunde. Der er udelukkende blevet spurgt til de tilføjelser, der er lavet til ideoplægget dvs. den udvidede målgruppe og justeringer it. økonomi og budget.

Der er fire kommuner, der har indgivet svar i høringsrunden – *vedlagt som bilag 5 er en opsummering af høringsvarene.*

### Tilbagemeldinger fra høringsrunden vedr. målgruppe

Det vurderes, at udvidelsen af målgruppen er nødvendig og hensigtsmæssig. Kommunerne har borgere i den sekundære målgruppe og anvender eksisterede tilbud i dag. Det er dog det svært at vurdere i hvilket omfang, der er behov for visitering af unge i den sekundære målgruppe, men det er vigtigt at muligheden er der. Taksten vurderes at være høj ift. konkurrerende tilbud til den sekundære målgruppe.

Ift. selve målgruppebeskrivelsen henvises der til, at der skal være opmærksomhed på at være påpasselig med eksklusionskriterier, og at det i stedet bør være en individuel vurdering fra sag til sag om de unge er i målgruppe til tilbuddet. Eksempelvis beskriver ideoplægget, at de unge skal være normal begavede, men flere unge i målgruppen ligger på grænsen hertil, med svingende profil eller er udredt til et lavere funktionsniveau end det reelle pga. sygdommen.

### Tilbagemeldinger fra høringsrunden vedr. økonomi og budget

- Ift. fordeling af objektiv finansiering:
  - Ud af de fire kommuner, der har afgivet høringssvar finder tre af kommunerne det mest hensigtsmæssigt at tage udgangspunkt i antallet af borgere i den berørte aldersgruppe, da det vil give et retvisende billede af antallet af potentielle kommende brugere.
  - Aalborg Kommune forventer, at udgifterne fordeles efter befolkningstal da det er dette princip man plejer at fordele udgifter efter i KKR. For Aalborg kommunes vedkommende er der mange 14-23 årige i kommunen, hvilket skyldes, at Aalborg er en stor uddannelsesby, og ikke nødvendigvis, at de unge er i målgruppe for dette tilbud.
- Der er fortsat bekymring for den store udgift til underskudsdekning i opstartsperioden. Der bør tilstræbes målrettet samarbejde om visitation inden institutionsopstart for at sikre at man kan gå efter scenarie 1 (90 % belægning indenfor det første år).
- Det bemærkes fortsat, at takstniveauet vurderes at være højt (i bilag 5 fremgår konkrete bemærkninger ift. sammensætning af budget). Psykiatri- og Handicapchefkredsen bemærker, at man skal være opmærksom på at der er tale om særligt dyre enkeltsager, hvor der er refusion. De reelle omkostninger fremgår af nedenstående tabel:

<b>Oversigt over takstniveauerne inkl. refusion</b>				
	<b>Døgn</b> takst	<b>Helårs</b> udgift	<b>Refusion</b>	<b>Netto</b> udgift
Takst 1	4.800	1.752.000	248.500	1.503.500
Takst 2	6.200	2.263.000	547.250	1.715.750
Takst 3	7.500	2.737.500	903.125	1.834.375
Takst 4	8.900	3.248.500	1.286.375	1.962.125



### Proces

DAS har besluttet at såfremt man vil gå videre med etablering af tilbuddet, så kræver det en politisk proces. DAS godkendte på mødet den 23. august følgende tidsplan:

18. November 2021	DAS møde og Børne- og ungedirektørkredsen	<ul style="list-style-type: none"><li>• Drøftelse af input fra høringen</li><li>• Godkendelse af nyt tilbud og finansieringsplan</li></ul>
Januar 2022	DAS møde og Børne- og ungedirektørkredsen	<ul style="list-style-type: none"><li>• Mulighed for fornyet administrativ behandling såfremt der er behov herfor.</li></ul>
Marts 2022	KDK	<ul style="list-style-type: none"><li>• Drøftelse af indstillingen til KKR</li></ul>
Marts 2022	KKR	<ul style="list-style-type: none"><li>• Anbefaling til byråd om at godkende tilbud og forslag til finansiering.</li></ul>
Forår 2022	Kontaktudvalget	
April-maj 2022	Socialudvalg Byråd	<ul style="list-style-type: none"><li>• Godkendelse af nyt tilbud og finansieringsplan</li></ul>

### Bilag

- Bilag 2: Ideoplæg
- Bilag 3: Analyse – udarbejdet i 2020
- Bilag 4: Fordeling af udgifter til etablering og opstart efter to fordelingsnøgler
- Bilag 5: Opsummering af høringssvar



**Bilag:**

Bilag 2 Ideoplæg til nyt tilbud til unge med selvskadende adfærd

Bilag 3 Analyse Selvskadende unge

Bilag 4 Fordeling af udgifter til etablering og opstart efter to fordelingsnøgler

Bilag 5 Opsummering af hørings svar



13. august 2021

## IDEOPLÆG - REVIDERET

## Nyt botilbud til unge med svær selvskadende adfærd

### Baggrund

Den Administrative Styregruppe på socialområdet (DAS) nedsatte i foråret 2019 en arbejdsgruppe med det formål at se på udfordringer og løsninger vedr. tilbud til unge med svær selvskadende adfærd, herunder specifikt om der er behov for at oprette botilbudspladser til målgruppen.

Arbejdsgruppen blev nedsat i lyset af, at flere kommuner oplever udfordringer med målgruppen af unge med svær selvskade (over og under 18 år). Der er tale om unge, som ikke kan rummes i de eksisterende sociale tilbud samtidig med, at de ikke er i målgruppen til udelukkende at have en behandlingsindsats i hospitalspsykiatrien.

Som led i arbejdsgruppens arbejde blev der igangsat en afdækning af målgruppens størrelse. På samme tid blev det aftalt at gøre nogle indledende overvejelser om oprettelse af et botilbud til målgruppen.

På denne baggrund og idet der var en indikation af at være et borgergrundlag for et tilbud, bad arbejdsgruppen Speciaalsektoren og Psykiatrien om at lave et ideoplæg til et regionalt drevet botilbud, hvor der kan tilbydes en intensiv socialpsykiatrisk indsats til denne målgruppe.

Ideoplægget er udarbejdet på baggrund af erfaringsudveksling med sammenligneligt tilbud i Region Midtjylland, målgruppeerfaring fra Psykiatrien og mere generelle erfaringer fra opstart og drift af socialpædagogiske botilbud i Speciaalsektoren. Ideoplægget skal danne arbejdsgrundlag for etablering af et nyt tilbud. Der vil være behov for dialog, tilsagn og i sidste ende godkendelse hos Socialtilsynet.

Oplægget blev drøftet i DAS den 20. august 2020. I den forbindelse blev Region Nordjylland bedt om at kvalificere oplægget med overvejelser om takster og økonomi for opstart af tilbud.

Efter fornyet behandling på DAS den 27. maj 2021 blev FU Social og Region Nordjylland bedt om at komme med et revideret udkast med henblik på at imødegå følgende bekymringer fra DAS og Børne- og Ungedirektørkredsen:

- Bekymringer for den foreslåede finansiering af underskuddet, hvorfor der skal undersøges forskellige måder at reducere risikoen for større underskud i opstartsperioden
- Bekymringer for om målgruppedefinitionen bliver for snæver, hvorfor det skal undersøges om målgruppen fagligt kan justeres eller udvides.

FU Social og regionen har efterfølgende mødtes to gange, og er blevet enige om justeringer i ideoplægget, som vurderes at kunne bidrage til et fagligt og økonomisk bæredygtigt tilbud samt i et vist omfang reducere underskuddet i opstartsperioden.

## Formål og vision

Igennem de senere år er der sket en stigning i antallet af unge, der har selvskade i så alvorlig en grad, at der er behov for en helhedsorienteret indsats på tværs af sektorer.

Den selvskadende adfærd kan have karakter af livstruende adfærd eller trang til misbrug gennem selvskade. Det fører dermed ofte til akutte indlæggelser, eventuelt som en tvangsindlæggelse. Målgruppen har ikke nødvendigvis fået konstateret en psykiatrisk lidelse. Ofte er der dog brug for, at man kan indlægge i kort tid for derefter hurtigt at udskrive den unge til et specialiseret socialpsykiatrisk botilbud, optimalt et botilbud med specifikke kompetencer, som rummer målgruppens kompleksitet.

Et sådan botilbud findes ikke på nuværende tidspunkt i den nordjyske region. Visionen er, at de unge - også dem under 18 år, som hidtil har boet hjemme - fremover ikke behøver at flytte til tilbud i andre regioner. Tilbud som er langt væk fra deres nærmiljø og pårørende og dermed gør det vanskeligt at inddrage forældrene i den miljøterapi, der foregår på et specialiseret tilbud.

Der er derfor brug for at tænke nyt omkring, hvordan disse ofte meget sårbare og syge unge kan sikres adgang til den rette behandling på specialiseret niveau i deres eget nærmiljø, hvor den unge ikke selv har ansvaret for at bygge bro mellem to eller flere stole, men hvor det professionelle miljø omkring den enkelte arbejder tæt og koordineret sammen.

God behandling af den unge vil fordrer, at den unge så vidt muligt opholder sig på bostedet med psykiatriens kompetencer tæt på, som både konsulent, sparringspartner og team om den enkelte unge. For at man som medarbejder kan føle sig såvel kompetent som tryk ved selvskade i svær grad, kræves en sikkerhed i, at man ikke står alene som medarbejder på bostedet, men at der arbejdes på tværs. Dertil er det essentielt at der ydes supervision til medarbejderne fra kompetente konsulenter med erfaring om denne målgruppe.

Den faglige vurdering er, at den optimale behandlingsindsats til denne type af unge patienter/borgere med svær og ofte behandlingskrævende selvskade bedst gives ved en socialpsykiatrisk indsats i et tilpasset nærmiljø. Et nærmiljø, hvor udvikling af autonomi, med fokus på identitet og affektregulering er i fokus - og ikke i et hospitalsmiljø, hvor alt omhandler sygdom, og hvor en forestående udskrivelse ofte opleves som et svigt og en oplevelse af, ikke at være syg på den rigtige måde. Det betyder, at det er væsentligt, at den unge tilbydes en indsats der sker via den rette miljøterapeutiske indsats, som gives på et socialpsykiatrisk botilbud.

Dette betyder dog ikke, at der ikke er en opgave for psykiatrien. Tværtimod så skal indsatsen i stedet laves på botilbuddet ved ambulante forløb med mulighed for at køre ud ved udeblivelser og med mulighed for at lave hurtige indsatser. Herved kan man forebygge tvangsindlæggelser, der ofte kan medføre øget brug af tvang og deraf en fratagelse af autonomi og en mislykket affektregulering. Ligeledes er det væsentlig at der er et formaliseret samarbejde mellem botilbud og behandlingspsykiatrien, hvor der i fællesskab arbejdes ud fra en ensartet tilgang til de unge. Det er altgørende at botilbud og behandlingspsykiatri har samme forståelser og tilgange i indsatsen til de unge.

Intentionen er således at få etableret et tilbud med en tværfaglig og tværsektoriel koordineret indsats, hvor opgaven omkring den enkelte tilrettelægges mest hensigtsmæssigt. Med en indsats hvor

der er kort vej fra botilbud til psykiatri, og hvor indsatsen leveres tæt på den unges hverdag og familie i samspil med den kommunale myndighed.

En afledt positiv effekt af et sådan botilbud kunne endvidere være at den viden som genereres i takt med at der oparbejdes erfaring på sigt bruges til at etablere et videns- og læringscenter. Herigenem kunne man understøtte en endnu bredere del af unge med selvskadeproblematikker gennem viden til fagpersoner m.v. (skole, sagsbehandlere, andre botilbud pårørende m.v.) i forhold til både håndtering og forståelse af selvskade.

## Målgruppen

Der har løbende været arbejdet med målgruppebeskrivelsen til tilbuddet med henblik på at sikre et tilstrækkeligt borgergrundlag. Det har givet anledning til en opdeling mellem en primær og en sekundær målgruppe.

Begge målgrupper kan profitere af samme miljøterapeutiske indsats fra et specialiseret socialpsykiatrisk døgntilbud og har behov for ambulante behandling fra børn- og ungepsykiatrien.

### Primær målgruppe – Unge med svær selvskadende adfærd og behov for en intensiv socialpsykiatrisk døgnindsats

Målgruppen udgøres af normalt begavede unge i alderen 14 – 23 år med en svær selvskadende adfærd, som har behov for en intensiv socialpsykiatrisk indsats på et botilbud med tæt tilknytning til børne- og ungdomspsykiatrien i form af ambulante udredning og behandling.

Målgruppen vil ofte have ko-morbiditet med diagnoser som for eksempel:

- Unge med udviklingsforstyrrelser som autismespektrumforstyrrelser og ADHD/ADD
- Unge med skizofreni, OCD eller andre psykiatriske diagnoser
- Unge med personlighedsforstyrrelser (f.eks. borderline)
- Unge med spiseforstyrrelser som udtryksform for selvskade eller i ko-morbiditet med f.eks. en udviklings- eller personlighedsforstyrrelse.

Disse bagvedliggende problematikker forstærker kompleksiteten, men er hverken eksklusions- eller inklusionskriterier ved målgruppen. Ovenstående eksempler vil ofte eksistere i ko-morbiditet ligesom majoriteten af de unge vil have angst og depressive perioder i sammenhæng med andre udfordringer.

Det afgørende er, at den unge har funktionshæmmende selvskade som den primære udfordring, der i perioder kan være af livstruende karakter – herunder selvmordsadfærd - med behov for indlæggelse og akutbehandling såvel psykiatrisk som somatisk.

Der kan både være tale om unge som modtager/har modtaget behandling i psykiatrien og unge som ikke har. Med psykiatrien tæt på, vil der være en let adgang til en vurdering af, om der skal foretages en udredning, hvor man derefter kan målrette indsatsen endnu bedre.

De indskrevne borgere med svære selvskadeproblematikker kan både være unge, hvor selvskadende er i den mest akutte og ekstreme fase, samt unge hvor indsatsbehovet er mindre intensivt og mere stabilt. Det bør dog understreges, at sidstnævnte unges indsatsbehov stadig kan være stort og omfangsrigt, og det blot er selvskadens udtryksform der er mindre kaotisk. Alle borgere i denne målgruppe har alle selvskadeproblematikker, som potentielt er livstruende, men selvskadens udtryksform kan være mere eller mindre stabil.

Målgruppen sammensættes ud fra en konkret vurdering i forhold til den enkelte unge og til gruppen på afdelingen som helhed.

### Sekundær målgruppe – Unge med behov for en intensiv socialpsykiatrisk døgnindsats

Målgruppen udgøres af normalt begavede unge i alderen 14 – 23 år med intensive psykiatriske problemstillinger. Unge der har behov for en intensiv socialpsykiatrisk indsats på et botilbud med tæt tilknytning til børne- og ungdomspsykiatrien i form af ambulante udredning og behandling.

Målgruppen vil have sammenlignelige diagnoser som målgruppen med svær selvskadende adfærd, da disse diagnoser oftest ligger bag den selvskadende adfærd og omfatter eksempelvis:

- Unge med udviklingsforstyrrelser som autismespektrumforstyrrelser og ADHD/ADD
- Unge med skizofreni, OCD eller andre psykiatriske diagnoser
- Unge med personlighedsforstyrrelser (f.eks. borderline)
- Unge med spiseforstyrrelser i ko-morbiditet med andre lidelser f.eks. udviklings- eller personlighedsforstyrrelser

Ovenstående eksempler vil oftest eksistere i ko-morbiditet ligesom majoriteten af de unge vil have angst og depressive perioder i sammenhæng med andre udfordringer. Eksklusions- og inklusionskriteriet – i forhold til denne sekundære målgruppe - er hvor funktionshæmmende den unges udfordringer er, og dermed ikke om de unge har en selvskadende adfærd eller ej.

Mange af de unge er ikke færdigdiagnosticerede, hvorfor deres indsatsbehov og diagnoser med tiden kan forandre sig. Det kan være unge som bliver visiteret med én problemstilling og med tiden f.eks. udvikler skizofreni, hvorfor indsatsbehovet øges.

Målgruppen sammensættes ud fra en konkret vurdering i forhold til den enkelte unge og til gruppen på afdelingen som helhed.

Den sekundære målgruppe ligger i periferien af den primære målgruppe og kan netop profitere af samme indsats.

## Organisering og samarbejde

Tilbuddet drives og etableres af Speciaalsektoren, Region Nordjylland og defineres indenfor Servicelovens §§ 66 og 107.

Målgruppen for botilbuddet er kendetegnet ved særligt svære problemstillinger, hvis håndtering kræver et tæt samarbejde og en koordineret indsats mellem handlekommune, botilbuddet og behandlingspsykiatrien, - som størstedelen af de unge forventelig har tilknytning til i form af indlæggelser eller ambulante udredning og behandling.

Speciaalsektoren leverer den socialpsykiatriske indsats, mens Psykiatrien leverer den ambulante psykiatriske vurdering/udredning/behandling til målgruppen. For at sikre kontinuitet i forløbet omkring de unge der allerede er kendt af Psykiatrien, bidrager Psykiatrien også med konsulentbistand og til den løbende nødvendige kompetenceudvikling.

Supervision af tilbuddets personale vil være omkring den socialpsykiatriske indsats. Det vil være hensigtsmæssigt at indkøbe supervision fra konsulenter fra lignende botilbud med specialviden om målgruppen.



Med henblik på at understøtte de unge i forbindelse med eventuel tilbagevenden til hjemmet eller indflytning i egen bolig eller mindre indgribende tilbud, kan der ligeledes generelt være et behov for mere bredt at overveje fælles kompetenceudvikling på tværs af Psykiatrien, Specialsektoren og de nordjyske kommuner.

Det er ligeledes vurderet, at der i forbindelse med etableringen af tilbuddet oprettes et samarbejdsforum mellem kommunerne og Regionen. Dette forum har bl.a. det formål at sikre borgergrundlaget til tilbuddet, at understøtte en god efterfase for borgere ved afsluttede forløb på tilbuddet, samt generere viden om målgruppen. Der skal arbejdes videre med en model for samarbejdet.

Tilbuddets forventes ligeledes omfattet af det forstærkede samarbejde for at understøtte tilbuddets opstart og driftssikkerhed.

## En intensiv socialpsykiatrisk indsats

Målgrupperne er borgere med behov for en massiv socialpsykiatrisk indsats. Den socialpsykiatriske indsats skal understøtte og holde den unges fysiske, psykiske og sociale udvikling på rette spor. Dette sker gennem mentaliseringsbaseret miljøterapi og ved at tilbyde den unge trygge rammer i et inkluderende miljø med fokus på specialiseret relationsbehandling (jeg-støtte, stabil identitetsudvikling, affektregulering mv.).

Indsatsen planlægges altid med udgangspunkt i den enkeltes særlige behov for støtte med henblik på at øge selvstændighed og social formåen. Undervejs i forløbet vil der være brug for at få gradvis mere fokus på verden udenfor bl.a. med henblik på afklaring af uddannelses- og beskæftigelsesmæssige muligheder og kompetencer.

I botilbuddet og i Psykiatrien arbejdes der med udgangspunkt i samme miljøterapeutiske forståelse og referenceramme for at understøtte kontinuiteten i indsatsen omkring de unge, specialisering, samt et fælles fagligt udgangspunkt for personalet.

## Personale

Da der er tale om håndtering af meget komplekse problemstillinger, vil der blive lagt vægt på, at botilbuddet bemandes af en tværfaglig personalegruppe, som med en bred vifte af kompetencer, erfaringer og specialviden om målgruppen, kan supplere hinanden og understøtte det helhedsorienterede perspektiv i indsatsen. Personalesammensætningen vil overvejende bestå af socialpædagoger og ergoterapeuter. Endvidere vil der være sygeplejersker, psykolog, to nattevagter, en administrativ medarbejder, en pedelfunktion samt en medarbejder til køkken og rengøring. Ledelsesmæssigt er udgangspunktet en tilbudsleder og én afdelingsleder.

Det er vigtigt at der både sker kompetenceudvikling i konkrete psykiatriske problemstillinger, og at der kontinuerligt indtænkes fast supervision – herunder eventuel tværsektoriel supervision. Det er væsentligt, at personalet allerede fra opstart af tilbuddet har viden om omsorgssvigt, mentalisering og har kompetencer både inden specialpædagogikken og viden om børn og unges normale udvikling. Alt fagpersonale forventes ligeledes at skulle tage en miljøterapiuddannelse med varighed af ca. et år.

Hertil er det nødvendigt, at der fra opstart af tilbuddet er specialviden og erfaring med særligt fokus på patologien om selvskade samt udviklingsforstyrrelser og psykiatrisk sygdom til stede. Samtidig skal der være et kontinuerligt fokus på nyeste viden og fortløbende kompetenceudvikling.

## De bygningsmæssige rammer og placering

Det er essentielt, at der skabes synergi og sammenhæng til Børne- og ungepsykiatrien og derfor er det en forudsætning med en placering i umiddelbar kort køreafstand til Børne- og ungepsykiatriens fremtidige placering i Aalborg Øst, således at den fysiske afstand mellem Psykiatrien og tilbuddet fordrer et optimalt samarbejde.

Arbejdsgruppen har drøftet, at der på sigt kan komme et øget behov for pladser, hvorfor det vil være en fordel, hvis den fremtidige grund til tilbuddet giver mulighed for udvidelse.

I forhold til indretningen er det vurderet at det vil være helt essentielt, at man kan inddele tilbuddet i forskellige sektioner. Det skal bl.a. ses i sammenhæng med de unges aldersspredning og målgruppens karakteristika.

## Antal pladser

Analysen som blev fremlagt for DAS i efteråret 2020 viser en anbringelsestid på 3,27 år i gennemsnit og indikerer følgende efterspørgsel på alene den primære målgruppe:

- 3-5 nye borgere om året fra børne- og ungepsykiatrien.
- 9 borgere fra nordjyske kommuner på afdelinger på Holmstrupgård, som modtager målgruppen.
- 5 borgere anbragt på andre døgntilbud grundet svær selvskadende adfærd efter rundspørge ved 3 nordjyske kommuner

Udvidelsen med den sekundære målgruppe kan potentielt føre til et større borgergrundlag, men et estimat for størrelsen skal vurderes nærmere af kommunerne.

Analysen viser dermed, at den umiddelbare efterspørgsel på pladser er på mellem 9 og 15 pladser, hvis man alene fokuserer på nuværende borgere som Psykiatrien har kendskab til. Dertil er volumen af den sekundære målgruppe endnu uvis og bør vurderes af kommunerne.

Med afsæt i det forventede behov for pladser og med fokus på tilbuddets bæredygtighed - såvel fagligt som økonomisk –arbejdes der med at etablere det nye tilbud med 10 pladser. Det er ikke muligt at etablere et tilbud med under 10 pladser, da tilbuddet ikke vil være faglig og økonomisk robust. Det er herudover ikke muligt at etablere dette tilbud i sammenhæng med andre tilbud i regionen.

## Budget og takster

I nærværende afsnit præsenteres de overordnede bud på budget og takst. I udregningen hertil er der forbehold som kan ændre sig, hvis tilbuddet skal realiseres. Forhold som svingende priser i anlægsbranchen, højere rente ved afskrivninger mv. Der er i det følgende taget udgangspunkt i løn og omkostninger som de aktuelt fremstår.

### Budget ved fuld drift

Tilbuddet forventes at kunne være økonomisk bæredygtigt efter 1-3 år med et pladsantal på 10 og en belægningsprocent på 90. Der budgetteres med fire takstniveauer som præsenteres nærmere nedenfor. I forhold til det forventede budget er der regnet med tre indskrevne borgere på højeste takst, tre på næsthøjeste takst og 2 på næstlaveste takst og 2 på laveste takstniveau. Det vil give en årlig indtægt på ca. 23,1 mio. kr. og vil udligne de tilsvarende driftsmæssige udgifter som ses i nedenstående oversigt.

Lønudgift, variabel	14,8 mio. kr.
Lønudgift, fast	3,1 mio. kr.

Kurser	0,2 mio. kr.
Direkte drift	1 mio. kr.
Adm. Drift	0,2 mio.kr.
E&K Udgifter	0,7 mio. kr.
Finansielle udgifter	1,75 mio. kr.
Overhead	1,2 mio. kr.
Tilsyn	0,35 mio. kr.
Fællesudgifter vedr. Speciaalsektoren	0,45 mio. kr.
<b>Driftsudgifter i alt</b>	<b>23,1 mio. kr.</b>

## Takster

På baggrund af erfaringer fra sammenligneligt botilbud i Region Midtjylland anbefales det at arbejde med differentierede takster på fire niveauer. Det er væsentligt at pointere, at nedenstående takster er gældende fra første driftsår og tager udgangspunkt i fuld belægning. Taksten ændres dermed ikke selvom der gradvist indskrives flere borgere efter det første driftsår. Vurderingen er, at en tilpasset takst efter den forventelige belægning det første år ikke vil skabe et attraktivt tilbud, idet de kommuner som eventuelt først vil anvende tilbuddet således, også bærer en ekstra udgift til opstarten. Takst 4 er den højeste takst og takst 1 er den laveste. Det er væsentligt at bemærke, at de unges forløb og selvskadens udtryksform hurtigt kan ændre sig i deres indskrivningsperiode, hvorfor det er realistisk, at den unge vil kunne rykke frem og tilbage i takstniveauerne alt efter indsatsbehov.

I beregningen af takstoverslagene er der taget udgangspunkt i et helhedstilbud til borgere, som ikke er i den skolepligtige alder. Hvis den unge kan frekventere et skoletilbud, gives der afslag i døgn-taksten. Eventuelt skoletilbud forudsættes leveret af beliggenhedskommune.

Med afsæt i ovenstående er der beregnet overslag på fire takster:

- **Takst 4:** Borgere i den mest akutte og ekstreme fase af deres selvskadeproblematik og med tilbagevendende indlæggelser i psykiatrien. **8.900,- kr.**  
Heri ATA tid samt løbende dokumentation svarende til: ca. 16 timer
- **Takst 3:** Borgere med behov for akut og intensiv indsats og med tilbagevendende indlæggelser i psykiatrien. **7.500,- kr.**  
Heri ATA tid samt løbende dokumentation svarende til: ca. 13 timer
- **Takst 2:** Borgere med behov for intensiv indsats, men hvor borgeren er i en mere stabil tilstand. Kan være med tilbagevendende indlæggelser i psykiatrien. **6.200,- kr.**  
Heri ATA tid samt løbende dokumentation svarende til: ca. 10 timer
- **Takst 1:** Borgere med behov for moderat indsats, i perioder intensivt. Selvskadens udtryksform er mere stabil, men hvor botilbuddets rammer er afgørende i at fastholde den unge i deres positiv udviklingsforløb frem mod en mindre indgribende indsats, eventuelt visiteret til et andet socialpsykiatrisk botilbud. Det forventes, at unge på takst 1 vil kunne frekventere et aktivitets- eller skoletilbud og dermed give et afslag i døgn-taksten. **4.800,- kr.**  
Heri ATA tid samt løbende dokumentation svarende til: ca. 6 timer og 30 minutter

Som taksterne afspejler, kan de unges indsatsbehov være mere eller mindre akutte og intensive. For at sikre, at et givent tilbud i forhold til den faglige bæredygtighed kan eksistere, viser det sig erfaringsmæssigt fra sammenlignelige tilbud, at der kun bør være tre indskrevne borgere med den mest ekstreme form for selvskade og intensive behov. Dette skyldes at selvskadeproblematikkerne i de mest ekstreme former kræver en særlig personaleopmærksomhed, robusthed og udholdenhed. Takst 1 er desuden ikke en indskrivningstakst, men tiltænkt unge som er i et stabilt forløb men med et fortsat behov for moderat indsats. De unges tilstand kan som nævnt hurtigt ændre sig til det værre, også selvom de er på takst 1 og kan dermed risikere at rykke takstniveauer op igen. Denne præmis gælder på alle niveauer.

På alle takstniveauer anvender medarbejderne 65% af deres arbejdstid som borgerrettet tid. For at sikre den nødvendig tværfaglige og specialiserede indsats går resten af tiden til kompetenceudvikling og relationel koordinering på grund af målgruppens kompleksitet, supervision, samarbejde med kommuner og Psykiatrien. Endeligt skal der tages højde for ferie- og sygdomsperioder.

For at tilbuddet kan levere den specialiserede indsats kan det desuden bemærkes, at det er nødvendigt at opretholde kontinuitet i personalegruppen, således at de rette og nødvendige kompetencer og erfaringer indenfor målgruppen bevares. Et tilbud som dette, og af denne størrelse, vil dermed også som udgangspunkt fastholde det fastansatte personale, selvom der skulle blive en periode med ledige pladser.

I forbindelse med arbejdet med den videre etablering skal der arbejdes videre med takster for den sekundære målgruppe.

#### Sundhedsydelse og takstfinansierede ydelser fra Psykiatrien

I forhold til finansiering af Psykiatriens opgaver i relation til botilbuddet og ungegruppen er udgangspunktet følgende:

- Det samlede ambulante psykiatriske behandlingsforløb til de unge indgår som en sundhedsydelse og finansieres derfor endeligt af Region Nordjyllands sundhedsbudget.
- Psykiatrisk konsulentbistand indgår som en del af taksten. Det omhandler bl.a.:
  - Ugentlig deltagelse på behandlingskonferencer på bostedet med henblik på psykiatrifaglig sparring på miljøterapien
  - Undervisning i psykiatrifaglige emner til bostedets medarbejdere

Konsulentbistand til supervision, støtte og uddannelse til personalet leveres af konsulenter fra tilbud med konkret målgruppeerfaring. Der forventes at skulle ydes omfangsrigt supervision, uddannelse og kompetenceudvikling til personalet for sikre den faglige bæredygtighed.

## Opstartsøkonomi og underskuddsdækning

I nærværende afsnit beskrives indholdet af opstartsøkonomi og driftsunderskud, en model for underskuddsdækning samt scenarier, der illustrerer nogle tænkte eksempler på, hvordan underskuddet kan udvikle sig ved forskellige præmisser.

### Opstartsøkonomi

I forhold til ansættelse af personale vil en kommende tilbudsleder, afdelingsleder og øvrigt personale ansættes forinden opstart af flere hensyn. Ledere skal være etableret i deres rolle og sikre den nødvendige koordinering og bedste grundlag for tilbuddets opstart. Tilbudslederens relative lange ansættelse før driftsstart skyldes, at vedkommende skal arbejde med klargøring af tilbuddet. Denne skal sikre, at det tværfaglige pædagogiske grundlag er til stede ved tilbuddets start, agere projektleder i etableringsfasen, sikre tilbuddets retningslinjer og procedurer, være den primære i rekruttering

af medarbejdere, samt sikre den endelige godkendelse hos Socialtilsynet. Forud for opstarten vil det øvrige personale skulle klædes på via undervisning og støtte fra konsulenter.

I opstartsfasen vil personalenormeringen tilpasses belægningen i forhold til den løbende udvidelse.

Hertil vil det være nødvendigt at afholde udgifter til midlertidige fysiske rammer for det ansatte personale indtil et tilbud står klar til ibrugtagning.

I opstartsfasen er det ligeledes vigtigt, at Psykiatrien spiller en stor rolle. Børne- og Ungdomspsykiatrien vil skulle bidrage ind i et kommende botilbud med undervisning, sparring og medvirken til opstart og fortsat udvikling af et kommende tilbud. Der vil således være tale om en mere intensiv indsats i opstartsfasen og derefter en gradvis mindre indsats i takt med at kompetencer, erfaringer og samarbejder oparbejdes.

Det beregnes, at en tilbudsleder ansættes ca. 8 måneder før opstart, afdelingsleder 3 måneder før samt to medarbejdere ca. 2 måneder før opstart og øvrige medarbejdere ca. 1 måned før opstart.

I forhold til etablering og opstart vil der være udgifter svarende til ovenstående ansættelser før opstart. Herunder skal personalegruppen have undervisning og kurser og der vil være driftsmæssige udgifter. Inden opstart af tilbuddet forventes der at være udgifter svarende til ca. 1,9 mio. kr.

### Driftsunderskud

Et nyopstartet tilbud af denne karakter vil ikke kunne varetage fuld belægning fra opstartstidspunktet. Dertil er målgruppen for kompleks og indsatsen til målgruppen vil kræve indgående kendskab og praksiserfaring, som ikke kan forventes fra første dag. Der opereres med en antagelse at tilbuddet belægges med 50% det første år og gradvis normeres op til fuld belægning. Det forventes at det kan tage op til 3 driftsår, før der er fuld belægning.

### Model for underskudsdækning

I det der som beskrevet er udgifter for dels opstart samt et forventet underskud på op til de første tre driftsår er det nødvendigt med en model som kan håndtere underskudsdækningen indtil det fjerde driftsår.

I nedenstående beskrives den model, som kommuner og region imellem skal arbejde ud fra til at håndtere tilbuddets opstartsudgifter og driftsunderskud.

Region Nordjylland vil dække 25% af opstarts- og driftsudgifter de første tre driftsår. Fra det fjerde år forventes tilbuddet at være i ordinær drift efter styringsaftalen. De resterende 75% dækkes af kommunerne.

I forhold til håndtering af driftsudgifter inden opstart samt manglende indtægter som følge af lav belægning i opstartsperioden foreslås det, at kommunernes andel af underskudsdækningen håndteres via en fordelingsnøgle kendt fra objektiv finansiering ud fra aflagt regnskab. Kommunerne forpligter sig således på underskudsdækning i forhold til opstart og de første 3 driftsår. Kommunerne afklarer internt fordelingsnøglen hertil f.eks. i forhold til principperne for objektiv finansiering.

Region Nordjyllands andel af underskudsdækning vil ligeledes medvirke som incitament til at regionen som driftsherre sikrer en effektiv drift af tilbuddet.

## Scenarier der illustrerer potentielle underskud

Som nævnt forpligter både kommunerne og region sig til at dække udgifter forbundet med opstart og driftsunderskud indtil det fjerde driftsår, såfremt der ikke er opnået fuld belægning inden. De reelle økonomiske udgifter kendes ikke for nuværende, da det vil bero på den faktiske belægning i denne periode. I dette afsnit præsenteres nogle scenarier som beskriver potentielle udfald for udskuddet. Underskuddene kan minimeres hvis kommunerne og region samarbejder om at få fleste mulige borgere visiteret til tilbuddet.

Det er vigtigt at pointere, at scenarierne er illustrationer i forhold til, hvordan en opstartsperiode kan se ud og giver en indikation af perioden og det eventuelle underskud. Det er således eksempler på konsekvensscenarier for, hvordan et underskud *kan* udvikle sig.

Det første scenarie tager udgangspunkt i 50 % belægning det første år og herefter fuld belægning. Det andet scenarie opererer med 50 % belægning det første år, 70% belægning i år 2 og fuld belægning herefter. Det sidste scenarie opererer med 50 % belægning det første år, 70 % i år 2, 80 % i år 3 og herefter fuld belægning. De økonomiske perspektiver for de tre scenarier er udfoldet nedenfor.

I alle scenarier opereres der med en belægning på 50 % - dvs. 5 indskrevne borgere – det første driftsår og der regnes dermed med en forventning om 5 indvisiterede borgere fra tilbuddets start. De variable omkostninger, der knytter sig til tilbuddets budget - og som kan tilpasses i første driftsår - er de udgifter der direkte knytter an til personale, som indgår i dag- og aftenvagter.

Det er samtidig værd at bemærke, at omkostningerne for det nye tilbud er de aktuelle priser, hvor f.eks. anlægsbranchen oplever store prisudsving. Der må således påregnes en justering af anlægsomkostninger ved tilbuddets etablering.

### Økonomi for Scenarie 1

I første scenarie *opereres* der med en præmis om at tilbuddet i første driftsår belægges med 50 % og fra det efterfølgende år er der fuld belægning. Der er således beregnet et forventet underskud ud fra præmissen om en belægning på 50 %. Underskuddet indebærer lønudgifter, kursusaktivitet, renteafskrivninger for etablering af tilbud mv. I alt forventes udskuddet i første driftsår at blive ca. 3,8 mio. kr. (Hvis der ikke er indskrevet fem borgere ved opstart, vil underskuddet blive større.) Dermed et underskud på:

Etablering og opstartsudgifter: 1,9 mio. kr.

Første driftsår: 3,8 mio. kr.

**Underskud i alt: 5,7 mio. kr.**

**Regionens andel: 1,425 mio. kr.**

**Kommunernes andel: 4,275 mio. kr.**

### Økonomi for Scenarie 2

I andet scenarie er præmissen ligeledes 50 % belægning det første driftsår, herefter en belægning på 70 % i år 2 og endelig fuld belægning i år 3. Det giver et underskud på ca. 3,8 mio. kr. i år 1 og 1,43 mio. kr. i år 2. Samlet set et underskud på ca. 7,13 mio. kr. i dette scenarie. Dermed et underskud på:

Etablering og opstartsudgifter: 1,9 mio. kr.

Første driftsår: 3,8 mio. kr.

Andet driftsår: 1,43 mio. kr.

**Underskud i alt: 7,16 mio. kr.**

**Regionens andel: 1,8 mio. kr.**

**Kommunernes andel: 5,37 mio. kr.**

### Økonomi for Scenarie 3

I andet scenarie er præmissen ligeledes 50 % det første driftsår, herefter en belægning på 70 % i år 2, 80 % belægning i år 3 og herefter fuld belægning. Det giver et underskud på ca. 3,8 mio. kr. i år 1 og 1,43 mio. kr. i år 2, samt 0,3 mio. kr. i år 3. Samlet set et underskud på ca. 7,43 mio. kr. i dette scenarie. Dermed et underskud på:

Etablering og opstartsudgifter: 1,9 mio. kr.

Første driftsår: 3,8 mio. kr.

Andet driftsår: 1,43 mio. kr.

Tredje driftsår: 0,3 mio. kr.

**Underskud i alt: 7,45 mio. kr.**

**Regionens andel: 1,86 mio. kr.**

**Kommunernes andel: 5,59 mio. kr.**

### Tidsperspektiv for etablering af tilbud

Etablering af tilbuddet estimeres at kunne realiseres mellem 2½ år – 3 år efter politisk beslutning.

Estimatet forudsætter, at der kan gives umiddelbar byggetilladelse uden udarbejdelse af kommune- eller lokalplan.

## Analyse vedr. unge med selvskadende adfærd

Denne analyse er bestilt af Den Administrative Styregruppe på socialområdet med henblik på at sætte skarpt på målgruppen af unge med selvskadende adfærd, herunder udgifter til målgruppen og relevante tilbud. Analysen er en del af arbejdet med at identificere, om der er behov for at igangsætte initiativer til målgruppen i Nordjylland, herunder om der er behov for at etablere et højt specialiseret døgntilbud til målgruppen, som har struktureret samarbejde med behandlingspsykiatrien.

Analysen er baseret på data fra Region Midtjyllands økonomiberegningssystem, de nordjyske kommuners økonomisystemer samt information fra behandlingspsykiatrien. Analysen består af følgende dele:

1. Beskrivelse af målgruppen, herunder estimat af antal borgere i målgruppen
2. Udgifter til Holmstrupgård afdelinger, der modtager selvskadende unge
3. Udgifter pr. forløb for borgere med selvskadende adfærd – fra første visitation og frem
4. Beskrivelse af konkrete borgercase

## Konklusion

På baggrund af analysen kan følgende konkluderes:

Det vurderes, at der fra børne- og ungepsykiatrien er kendskab til 3-5 nye borgere om året. Anbringelsestiden for denne borgergruppe er 3,27 år på Holmstrupgård, og der kan således i løbet af relativt kort tid være mulighed for at få en fornuftig normering på et døgntilbud med 6-8 pladser, såfremt man udelukkende kigger på nye borgere under 18 år.

Derudover har de nordjyske kommuner pt. 9 borgere på afdelinger på Holmstrupgård, som modtager målgruppen. Analysen undersøger 3 kommuner ift. borgere som er anbragt på andre døgntilbud grundet svær selvskadende adfærd, og her har man fundet 5 borgere. Disse 5 borgere modtager alle forskellige private tilbud.

De nordjyske kommuner bruger en bred vifte af tilbud lige fra åbne afdelinger på sikrede tilbud til private tilbud. Tilbuddene modtager ikke blot unge med selvskadende adfærd, men har ofte en væsentligt bredere målgruppe.

I analysen fremgår i alt 7 forskellige kommuner, som har haft 14 borgere enten på afdelinger der modtager borgere med selvskadende adfærd eller borgere som man ved er selvskadende. Arbejdsgruppen vurderer på den baggrund, at der også kan findes borgere i de øvrige kommuner med svært selvskadende adfærd såfremt man gennemgår sagerne (der kan dog være undtagelser eks. ift. Læsø Kommune).

De nordjyske kommuner har i perioden 2017-1/8 2020 anvendt mellem 5-8,7 mio. kr. om året til døgnanbringelser på de afdelinger på Holmstrupgård, som kan modtage borgere med svært selvskadende adfærd.

Kigger man på de samlede borgerforløb, så har kommunerne foreløbigt anvendt i alt 69,3 mio. kr. på opholdssteder til de 14 borgere. Denne udgift vedrører en indskrivningsperiode, der i gennemsnit har været på 2,58 år pr. person (fra første indskrivning og til udskrivning/den 1. august 2020).

Udgiftsniveauet kan pege i retning af at der er et potentiale i at kigge på muligheden for at lave en kvalitativt bedre indsats.

På baggrund af målgruppens størrelse og økonomien for eksisterende tilbud vurderer Arbejdsgruppen, at der er et driftsgrundlag til at drive et tilbud i Nordjylland til unge med selvskadende adfærd.



## 1. Beskrivelse af målgruppe

Målgruppen defineres som udgangspunkt ud fra, at de er selvskadende i særlig svær grad. Det er en kompleks og sammensat målgruppe, der kan have udfordringer i tillæg til selvskaden, som forstærker kompleksiteten, men hverken er eksklusions- eller inklusionskriterier:

- Målgruppen *kan* være selvmordstruet eller selvmordstruende
- Målgruppen *kan* have psykiatriske diagnoser som eks. personlighedsforstyrrelse, ADHD, Autisme, skizofreni og psykotiske lidelser mv.
- Selvskaden *kan* have form af en spiseforstyrrelse

Såfremt der ønskes, at etablere et døgntilbud til målgruppen anbefales det, at dette i første omgang etableres til aldersgruppen 15-23 år.

### Estimat af antal borgere i målgruppen

#### Borgere med en grad af selvskadende adfærd

Arbejdsgruppen har lavet en rundspørge blandt de nordjyske kommuner for at afdække, hvor mange borgere man vurderer at have med en grad af selvskadende adfærd. Resultaterne er løse estimater der kan give en retningsspil på hvor mange borgere med selvskadende adfærd i en eller anden form, der er i Nordjylland. Rundspørgen peger på følgende:

- ca. 250 borgere har en grad af selvskadende adfærd.
- 100 af disse borgere vurderes at have et botilbud og ca. 50 at få behov for et botilbud i de kommende år
- Hovedparten af borgerne er i aldersgrupperne 14-17 år og 18-24 år.

Ovenstående data peger på at selvskadende adfærd er en adfærd der fylder i kommunernes målgrupper.

#### Borgere med svær selvskadende adfærd

Denne analyse vælger at sætte fokus på de borgere som har svær selvskadende adfærd, og hvor den selvskadende adfærd er den primære problematik. Selvskadende adfærd er ikke en psykiatrisk diagnose og kommunerne registrerer heller ikke på målgruppe, arbejdsgruppen har derfor valgt at estimere antallet af borgere i målgruppen ud fra det antal som psykiatrien i Region Nordjylland ser.

Psykiatrien vurderer, at de har kendskab til 3-5 nye borgere under 18 år pr. år, som har svær selvskadende adfærd, hvor den selvskadende adfærd er den primære problematik. Der er ikke tal for antal nye borgere over 18 år, som kræver højt specialiseret døgntilbud, men det vurderes, at den primære del af målgruppen til et nyt tilbud vil være under 18 år.

Derudover har de nordjyske kommuner pt. 9 borgere på afdelinger på Holmstrupgård, som modtager målgruppen og man har undersøgt 3 kommuner ift. borgere som er anbragt på andre døgntilbud grundet svær selvskadende adfærd, og her har man fundet 5 borgere. Jf. afsnit 2.

## 2. Udgifter til Holmstrupgård afdelinger der modtager selvskadende unge

I forbindelse med denne analyse har man ønsket at beregne de nordjyske kommuners udgifter til døgntilbud, hvor de nordjyske borgere med svær selvskadende adfærd visiteres. Det har dog vist sig svært at identificere disse tilbud, da der anvendes en bred række tilbud, som ikke blot modtager unge med selvskadende adfærd, men hvor målgruppen er væsentligt bredere. Heraf anvendes bl.a. en række forskellige private tilbud, der ikke har selvskadende adfærd som målgruppe, og hvor der ofte iværksættes særforanstaltninger for at kunne håndtere målgruppen. Der har også vist sig en tendens til at de unge med selvskadende adfærd i en periode anbringes på åbne afdelinger i regi af sikrede institutioner fx Den sikrede institution Grenen, Specialinstitutionen Skodsborg og Opholdsstedet Bakkegården.

Dette understøttes af den analyse, der er foretaget, hvor der er gennemgået 14 forskellige borgersager. Analysen viser, at der anvendes forskellige private opholdssteder til disse borgere uanset om det er før eller efter indskrivning på Holmstrupgård eller om det er som alternativt anbringelsessted til Holmstrupgård. Det eneste opholdssted, der anvendes til flere borgere af de analyserede borgere, er således Holmstrupgård.

I nedenstående afsnit foretages en analyse på de nordjyske kommuners udgifter til Holmstrupgård. Holmstrupgård er et døgntilbud som drives af Region Midtjylland, hvor en af målgrupperne er unge med svær selvskadende adfærd. Tilbuddet er endvidere VISO leverandør indenfor målgruppen: *"Børn og unge med svære og komplekse psykiske vanskeligheder som f.eks. er unge med selvskade"*. Derudover har Holmstrupgård en specifikke afdeling kun til unge med selvskadende adfærd og et struktureret samarbejde med behandlingspsykiatrien om målgruppen.

Der er udvalgt 5 afdelinger, hvor de nordjyske borgere med selvskadende adfærd kan anbringes på Holmstrupgård, men der må tages højde for at der på 4 ud af 5 af disse afdelinger også modtages unge med problemstillinger som svær spiseforstyrrelser, svær angst og andre psykiatriske diagnoser.

De fem afdelinger der undersøges på Holmstrupgård er:

- Døgnafdelingen Engen
- Døgnafdelingen Kvisten
- Døgnafdelingen Lunden
- Fyrretoppen
- Æblevangen (denne afdeling er blevet undersøgt, men der har ikke været nordjyske borgere på denne afdeling i perioden 2017-2020)

Nedenfor fremgår data for Holmstrupgårds navngivne afdelinger. Dataene er trukket af region Midtjylland, som er driftsherre for Holmstrupgård.

**Tabel 1: Nordjyske borgere på Holmstrupgård afdelinger 2017- 1/8 2020**

Afdelinger	2017	2018	2019	2020	2017-2020
DØGNAFD. ENGEN	1	1			1
DØGNAFD. KVISTEN	3	3	1	1	3
DØGNAFD. LUNDEN	2	2	3	2	3
FYRRETOPPEN			1	2	2
<b>Hovedtotal</b>	<b>6</b>	<b>6</b>	<b>5</b>	<b>6</b>	<b>9</b>

**Tabel 2: Kommuner der har haft borgere på de navngivne afdelinger i perioden 1/1 2017 – 1/8 2020**

Betalerkommune	2017	2018	2019	2020	Antal unikke borgere 2017-2020
Brønderslev Kommune	2	2	2	2	3
Mariagerfjord Kommune	1	1	1	1	1
Rebild Kommune	1	1			1
Thisted Kommune	1	1			1
Vesthimmerlands Kommune			1	1	1
Aalborg Kommune*	1	1	1	1	2
<b>Hovedtotal</b>	<b>6</b>	<b>6</b>	<b>5</b>	<b>6</b>	<b>9</b>

\* der er visiteret endnu en borger i september 2020, denne borger er dog ikke medtaget da der kun kigges på perioden frem til august 2020

**Tabel 3: De nordjyske kommuners udgifter til Holmstrupgård afdelinger i perioden 1/1 2017 - 1/8 2020**

Afdelinger	2017	2018	2019	2020
DØGNAFD. ENGEN	1.251.136	226.679		
DØGNAFD. KVISTEN	4.238.042	3.103.461	1.629.360	2.190.724
DØGNAFD. LUNDEN	2.687.201	2.710.855	3.241.745	2.668.042
FYRRETOPPEN			182.781	3.887.812
<b>Hovedtotal</b>	<b>8.176.379</b>	<b>6.040.995</b>	<b>5.053.886</b>	<b>8.746.578</b>
<b>Gennemsnitlige udgifter pr. døgn</b>	<b>4.056</b>	<b>3.905</b>	<b>4.570</b>	<b>5.789</b>

Som det ses af ovenstående har 6 nordjyske kommuner visiteret 9 borgere til afdelingerne på Holmstrupgård i perioden 2017- 1/8 2020. Region Midtjylland oplyser at gennemsnitslængden for de borgere der har afsluttet forløb på Holmstrupgård i perioden er i alt 3,27 år.

### 3. Udgifter pr. forløb for borgere med selvskadende adfærd

I nedenstående præsenteres data for konkrete borgerforløb fordelt på henholdsvis udgifter til det samlede forløb og udgifter til opholdssteder. For at se en oversigt over de samlede data henvises til bilag 2.

Borgerne som der gennemgås, er udvalgt på følgende måder:

- Borgere på Holmstrupgård: Er udvalgt ud fra hvilken afdeling de er anbragt på dvs. anbringelsesårsagen er ikke kendt.
- Borgere på andre tilbud: Er udvalgt ud fra gennemgang af sager i to kommuner, samt to konkrete borgere, der er udpeget af psykiatrien, og som alle har ophold i en tredje kommune. De tre kommuner der figurerer sager fra er: Mariagerfjord, Hjørring og Aalborg Kommune.
  - Arbejdsgruppen har valgt denne tilgang da der ikke registreres på målgruppen, og det vurderes at det er et stort arbejde at gennemgå sager i alle kommunerne, hvorfor man har søgt at minimere kommunernes ressourcer så meget som muligt.

Der er identificeret i alt 16 forskellige borgere, hvoraf de 9 er anbragt på Holmstrupgård, og 7 borgere fra 3 kommuner, som er anbragt på andre botilbud. Borgerne som er anbragt på andre botilbud er fundet ved at gennemgå sager fra 2 kommuner samt to udpegede borgere fra psykiatrien, som begge har ophold i en tredje kommune. På baggrund af at der er fundet borgere i 7 kommuner vurderes, det at der er borgere i målgruppen i de øvrige kommuner såfremt man gennemgår sagerne (der kan dog være undtagelser eks. ift. Læsø Kommune).

#### Udgifter pr. borgerforløb

Gennemgang af borgerforløbene viser en stor forskel på udgifterne til de gennemgåede borgere. Forskellen hænger i høj grad sammen med hvor længe borgeren har været visiteret til ydelser, men der ses dog en lille sammenhæng ift. at der er en større mængde af borgerne der har været anbragt på Holmstrupgård, som har længere og dyrere forløb. Dette kunne tyde på at borgere med de mest komplekse forløb visiteres til holmstrupgård.

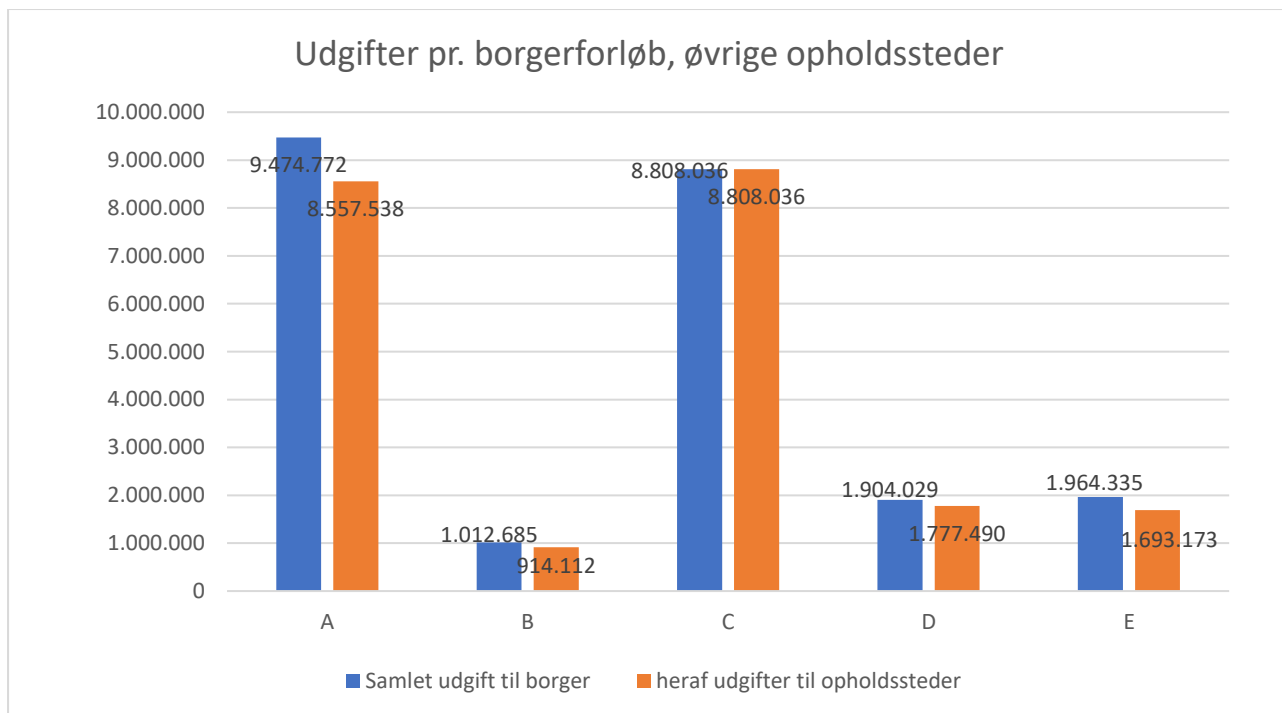
I nedenstående tabel vises de samlede udgifter og gennemsnitlige forløb for de to grupper af borgere der kigges på:

	Samlede udgifter for hele forløbet	Gennemsnitlige antal år pr. persons samlede forløb (frem til 1/8-20)	Samlede udgifter til opholdssteder	Gennemsnitlige antal år på opholdssteder pr. person (frem til 1/8-20)
Borgere på andre opholdssteder (i alt 5 borgere)	23.163.857	3,66 år	21.750.349	2,05 år
Borgere på Holmstrupgård (i alt 9 borgere)	50.239.850	5,24 år	47.595.944	3,10 år <sup>1</sup>
<b>I alt</b>	<b>73.403.706</b>	<b>4,45 år</b>	<b>69.346.294</b>	<b>2,58 år</b>

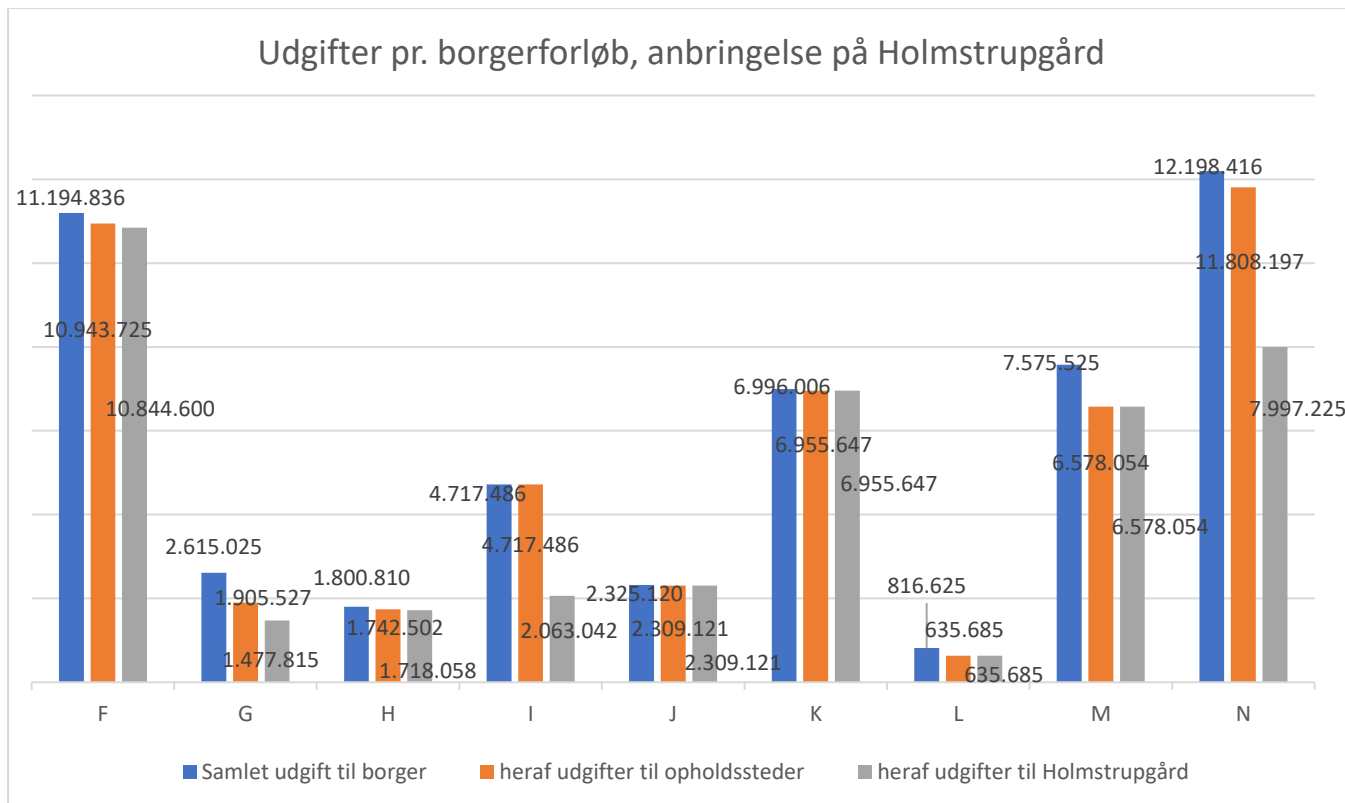
Som det fremgår af ovenstående tabel, så har kommunerne anvendt i alt 69,3 mio. kr. på opholdssteder til de 14 borgere der undersøges. Borgerne har i gennemsnit været på opholdssteder i 2,58 år pr. person. Udgiftsniveauet pr. borgerforløb illustreres i nedenstående figurer.

<sup>1</sup> Dette tal adskiller sig fra det der er opgivet fra Holmstrupgård, fordi de kigger på antal udskrevne borgere og der her kigges på antal år i alt på opholdssteder frem til den 1. august 2018 dvs. en del af borgerne er stadig indskrevne på opholdssteder.

Figur 1: Udgifter til borgere, anbragt på øvrige opholdssteder



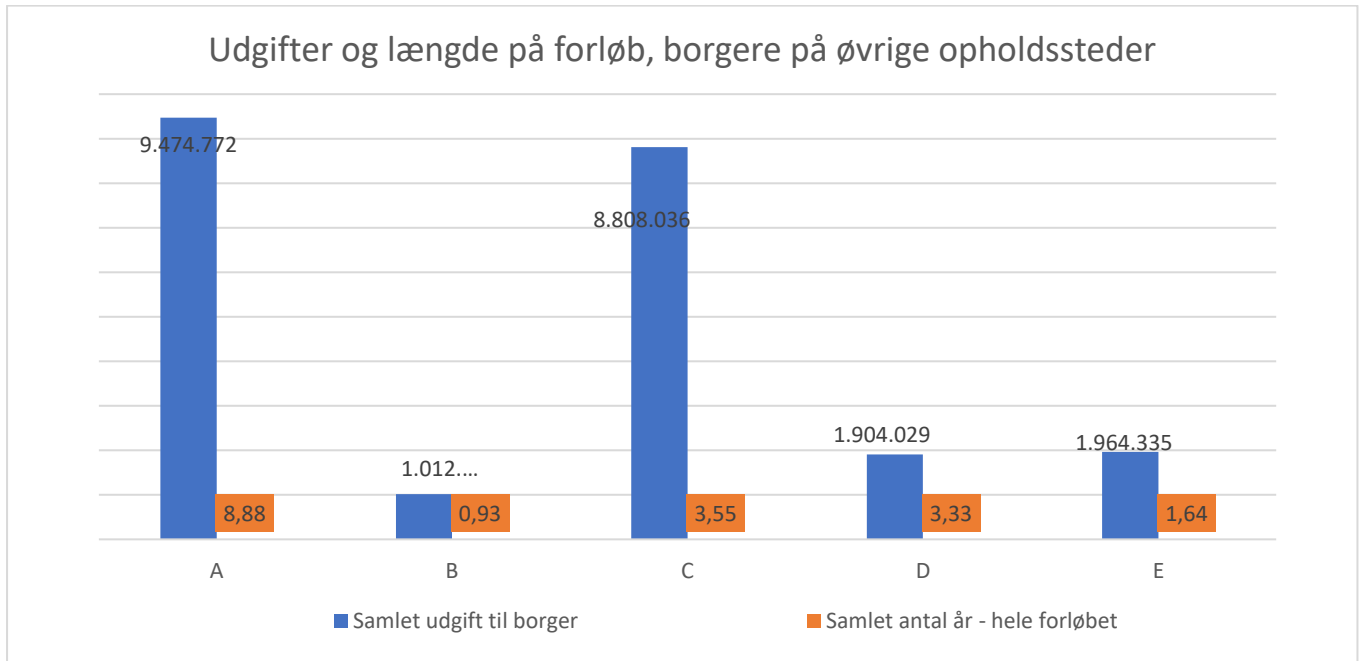
Figur 2: Udgifter til borgerforløb, anbringelse på Holmstrupgård



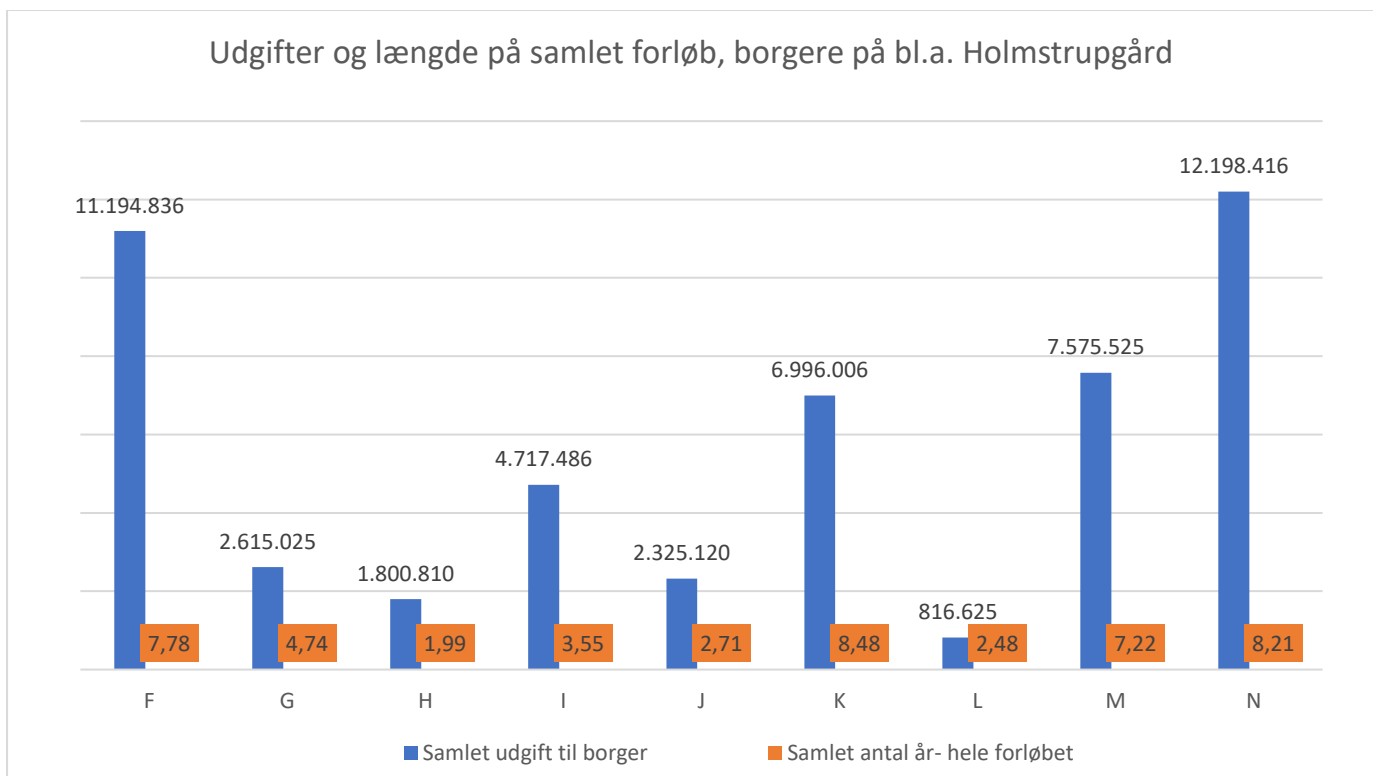
### Forløbenes længde

De unge har stort set alle været døgnanbragt første gang før de var fyldt 18 år. Ingen af forløbene er afsluttet forstået på den måde, at borgerne fortsat modtager hjælp fra socialområdet. Heraf modtager 6 ud af de 14 borgere i dag mindre indgribende tilbud end døgntilbud som eks. støtteperson, eget værelse/kollegielignende opholdssted eller bistand til uddannelse, heraf har 4 været anbragt på Holmstrupgård og 2 på øvrige opholdssteder.

Figur 3: Udgifter og forløbslængde, borgere anbragt på øvrige opholdssteder



Figur 4: Udgifter og længde på samlet forløb,, borgere anbragt Holmstrupgård



#### 4. Beskrivelse af konkrete borgercases

Nedenstående er tre eksempler på borgerforløb, hvor den primære udfordring er svær selvskadende adfærd. Casene er blot eksempler på nogle forløb, og er udarbejdet med udgangspunkt i konkrete sager, men hvor oplysninger er ændret og forløbene justeret i en grad så de ikke er personhenførbare.

De to første cases er baseret på borgere, som indenfor de seneste to år er visiteret grundet svær selvskadende adfærd, og den tredje case er baseret på en borger som for flere år siden har været gennem et socialt rehabiliterende forløb grundet svær selvskadende adfærd, og nu modtager meget få indsatser fra socialområdet.

Borgercasene er udarbejdet på baggrund af input fra børne- og ungepsykiatrien i Region Nordjylland og informationer fra socialområdet i kommunerne.

##### **Camillas forløb fra 14 til 18 år**

Camilla er 14 år da hun henvises til psykiatrien første gang. Den første kontakt til psykiatrien skete fordi hun selv tog kontakt til et uvisiteret socialt tilbud i kommunen. Hun forklarer selv at hun har det svært derhjemme, at der er mange konflikter i hjemmet, og at hun overvejer selvmord. Det sociale tilbud sørgede straks for, at hun kom ind til den psykiatriske skadestue, hvor hun fik et samtaleforløb.

Herefter henviser egen læge hende til psykiatrien grundet mistroivsel, selvmordstanker og hallucinationer. Psykiatrien indlægger hende, og hun udviser her selvmordstruende adfærd, selvskadende adfærd, hvor hun skærer i sig selv og det er ofte nødvendigt at anvende tvang. Hun udskrives efter en kort indlæggelse til opfølgning i psykiatrisk regi, der igangsættes ikke nogen sociale indsatser.

Da hun er 15 år begynder hun at tage overdosis af håndkøbsmedicin, og hun tvangsindlægges 6 gange i løbet af ½ år. Hun modtager ydelser i psykiatrien og et uvisiteret rådgivningstilbud i kommunens ungeområde. Nu begynder indtaget af håndkøbsmedicin at eskalere til indtag af fremmedelementer som skruer, søm og batterier. Det bliver nødvendigt med langt over 100 operationer for at få fremmedlegemer ud. Kommunen bevilger en støttekontaktperson i 1 time om dagen, som efter kort tid justeres til 2 timer om dagen.

Camilla er nu 17 år og den selvskadende adfærd har nu fået karakter af en misbrugslignende adfærd, hvor hun er blevet afhængig af at sluge fremmedlegemer såvel som af de efterfølgende operationer. Kommunen visiterer hende til et botilbud, som ikke kan håndtere hende og hun tvangsindlægges i 3 måneder på en sikret institution for at man kan arbejde med afrusning af misbrugsadfærden. Der er sket en væsentlig forbedring under tvangsindlæggelsen, hvor hun selv beskriver at hun har det bedre, og misbrugsadfærden begynder at komme mere under kontrol. Men forbedringen bliver ikke samlet op.

Hun udskrives dagen før sin 18 års fødselsdag, og må vente 10 dage før hun kan komme ind på et nyt botilbud. Kommunen har sørget for, at hun i de 10 dage kan opholde sig på forsorgshjem, og hun tilbydes endvidere frivillig anbringelse i psykiatrien. Men adfærden forværres drastisk. Hun anbringes nu på et socialt botilbud igen (døgnpris ca. 6000 kr.). Hun har pt. været anbragt på dette botilbud i et halvt år, med flere indlæggelser i psykiatrien. Bekymringen er at den selvskadende adfærd fortsat er eskalerende.

##### **Ellen, 14-19 år**

Ellen vokser op som eneste barn med en kronisk syg mor, der ofte er somatisk indlagt. Hun er veltalende, opmærksom og ønsker at passe på alle omkring sig.

Da hun er 14 år opdager en lærer et blå mærke på hendes kind, og der rettes særlig opmærksomhed mod Ellen. I den forbindelse opdager man, at hun har en spiseforstyrrelse. Hun indlægges første gang på somatisk afdeling i en alder af 15 år på grund af lavt BMI og hun bliver tilknyttet børne- og ungepsykiatrien. Hun tager på, og får normalt BMI, men man opdager nu, at hun er selvskadende. Hun slår sig selv og udvikler herfra en adfærd, hvor hun begynder at skære i sig selv.

Psykiatrien diagnosticerer hende med OCD, personlighedsforstyrrelser og narcissisme, og da hendes selvskade bliver mere og mere voldsom bliver hun indlagt på psykiatrien med tvang. Kommunens socialområde visiterer hende til et privat botilbud, der ikke er specialiseret i selvskade. Tilbuddet har svært ved at rumme hendes selvskade og nu begynder en periode, hvor hun flere gange bliver indlagt med tvang på psykiatrien i kort tid. Hun begynder at udvikle mere og mere udadreagerende adfærd, og smadrer døre og inventar. Konsekvensen er at botilbuddet smider hende ud, og hendes reaktion gør, at man igen bliver nødt til at indlægge hende i psykiatrien med tvang.

Kommunen vælger at visitere hende til Fyrretoppen på Holmstrupgård, som er specialiseret i unge med svær selvskadende adfærd. Hun er nu 17 år.

Ellens primære selvskade er åreladning, men hun anvender også andre metoder til selvskade som kvælning og hun slår i perioder også sig selv. Fyrretoppen sørger for at hun følges af den samme gruppe og at der altid er to medarbejdere tilknyttet hende (en primær og en sekundær), hvilket gør at medarbejdergruppen kan "være" i hendes voldsomt selvskadende adfærd. De arbejder med, at hun skal lære at regulere sig selv gennem en anden adfærd end selvskaden, og det gør, at hun langsomt forstår, at hun er et sted, der kan rumme hende. Der nævnes eksempelvis en episode hvor Ellen sidder med en strømpe om halsen i flere timer og langsomt kvæler sig selv. Medarbejderne skiftes til at være ved hende, snakke med hende og arbejde med regulering af følelser under hele forløbet, mens de er i tæt kontakt med psykiatrien og egen læge. Episoden slutter med at Ellen frivilligt fjerner strømpen og siger ja til en snak med hendes kontaktperson i psykiatrien, som kører ud på Fyrretoppen til en ambulans samtale.

Der er tæt kontakt med botilbuddet, psykiatrien og somatikken ligesom der oparbejdes et godt samarbejde med moren. Ellen går fra at have mange indlæggelser med tvang til ingen. Den primære årsag hertil er, at Fyrretoppen kan rumme hendes selvskade og derigennem arbejde med regulering af følelser.

Ellen er i dag 19 år og har afsluttet 9. klasse i folkeskolen og er begyndt på HF, og i gang med at tage kørekort. Hun er stadig på Fyrretoppen, men der er lavet aftale om, at hun skal flytte i en lejlighed på Holmstrupgård, og Ellen drømmer om at det er starten til, at hun kan få hendes egen lejlighed. Kommunen har i samarbejde med psykiatrien og Holmstrupgård lavet en plan for at Ellens drøm kan gå i opfyldelse.

### **Miriam's forløb, 15 år**

Miriam på 15 år henvises til afsnittet for spiseforstyrrelser i regionen grundet spiseforstyrrelse. Spiseforstyrrelsen har karakter af selvskadende adfærd, hvor hun i perioder slet ikke indtager mad eller væske.

Der er et godt samarbejde med forældrene, men både psykiatrien og kommunen vurderer, at hun behøver massiv professionel støtte, og både kommune og psykiatri peger på Holmstrupgård. Forældrene ønsker ikke at placere deres 15 årige datter mere end 100 km. væk.

Det aftales, at forældrene vil indvilge i at hun anbringes på et lokalt botilbud, der har erfaring med unge med psykiske udfordringer, men ingen erfaring med borgere med spiseforstyrrelser. Efter aftale mellem kommune, psykiatri og botilbud søger man at opnormere botilbuddet med den nødvendige viden for at hun kunne håndtere Miriam. Tilbuddet modtager undervisning fra psykiatrien i håndtering af spiseforstyrrelser, og guidning i kostplan og struktur. Tilbuddet er dygtige til det relationelle arbejde, men mangler viden og erfaring ift. spiseforstyrrelsen og den psykiatriske vinkel. Efter en uge på tilbuddet går Miriam i spisestop, og indlægges i psykiatrien. Her er hun i 2 måneder, hvor hun er stabil og velfungerende, men en uge før udskrivning forværres hendes tilstand fordi hun er urolig over at skulle tilbage på bostedet

Hun udskrives til botilbuddet sideløbende med ambulans forløb i psykiatrien, men efter to dage stikker hun af hjem til sine forældre. Forældrene melder ud, at de har mistet tilliden til botilbuddet og ikke vil acceptere anbringelse igen. Kommunen tvangsanbringer nu pigen på Holmstrupgård, hvor hun pt. har været anbragt i kort tid, hvorfor der ikke er resultater af denne anbringelse endnu.



## Overvejelser

På baggrund af casene kan stille følgende spørgsmål til overvejelse:

- Ville anbringelse på et højt specialiseret botilbud i nærmiljøet med struktureret samarbejde med psykiatrien have gjort en forskel for Camilla og Miriam? Og ville det i sidste ende kunne give billigere forløb med større kvalitet?
- Borgere med selvskadende adfærd har lange forløb som kræver intensiv behandlingsindsats meget tidligt, og adfærden eskaleres meget hurtigt. Det vil sige at jo senere man sætter ind jo længere forløb, og her kan halvt år uden indsatser eller med den forkerte indsats være altafgørende. Ville det have gjort en forskel for Camilla, Miriam og Ellen, hvis der havde været andre kompetencer til rådighed i landsdelen?

## Bilag

Bilag 1: Oversigt over udgifter og økonomi pr. borgerforløb

## Bilag 1: oversigt over bilag og økonomi pr. borgerforløb

## Udgifter til borgere med selvskadende adfærd, som ikke har været anbragt på Holmstrupgård

Borger	Kommune*	Dato første visitation	Dato første visitation til opholdssted	Slutdato	Samlet udgift til borger	heraf udgifter til opholdssteder	Antal opholdssteder	Gns. udgift pr. døgn på opholdssteder
A	Kommune1	01-11-2011	03-08-2016	01-08-2020	9.474.772	8.557.538	1	5.865
B	Kommune 1	03-09-2019	14-03-2020	01-08-2020	1.012.685	914.112	1	6.529
C	Kommune2	31-01-2017	31-01-2017	01-08-2020	8.808.036	8.808.036	3	6.897
D	Kommune3	21-04-2017	10-04-2019	01-08-2020	1.904.029	1.777.490	3	3.798
E	Kommune3	19-12-2018	25-03-2019	01-08-2020	1.964.335	1.693.173	1	3.427

\* Kommunerne er af personhenførbare årsager ikke angivet, men dækker over Hjørring, Mariagerfjord og Aalborg kommuner

## Udgifter til borgere, som har været anbragt på afdelinger på Holmstrupgård som bl.a. modtager borgere med selvskadende adfærd

Borger	Kommune*	Dato for første visitation	Dato for første visitation til opholdssted	Slutdato	Samlet udgift til borger	heraf udgifter til opholdssteder	heraf udgifter til Holmstrupgård	Antal opholdssteder	Gns. udgift pr. døgn på opholdssteder	heraf gnst. udgifter til Holmstrupgård
F	Kommune 1	01-12-2012	03-06-2014	01-08-2020	11.194.836	10.943.725	10.844.600	2	9.508	9.480
G	Kommune 2	01-12-2015	01-07-2016	01-08-2020	2.615.025	1.905.527	1.477.815	2	4.442	4.829
H	Kommune 3	17-08-2018	01-01-2019	01-08-2020	1.800.810	1.742.502	1.718.058	2	5.378	7.311
I	Kommune 3	01-07-2016	09-03-2017	31-12-2019	4.717.486	4.717.486	2.063.042	1	5.668	5.668
J	Kommune 4	01-12-2017	28-03-2019	01-08-2020	2.325.120	2.309.121	2.309.121	1	4.693	4.693
K	Kommune 5	01-02-2012	18-11-2013	09-06-2020	6.996.006	6.955.647	6.955.647	1	3.943	3.943
L	Kommune 6	21-02-2018	21-04-2020	01-08-2020	816.625	635.685	635.685	1	6.232	6.232
M	Kommune 6	19-06-2013	05-01-2017	01-08-2020	7.575.525	6.578.054	6.578.054	1	5.196	5.196
N	Kommune 6	30-06-2012	01-05-2013	01-08-2020	12.198.416	11.808.197	7.997.225	2	4.459	3.732

\* Kommunerne er af personhenførbare årsager ikke angivet men dækker over: Brønderslev, Mariagerfjord, Rebild, Thisted, Vesthimmerland og Aalborg

Udgifter ved etablering af nyt tilbud til unge med svært selvskadende adfærd			
	Scenarie 1	Scenarie 2	Scenarie 3
Etablering- og opstartsudgifter	1,9 mio. kr.	1,9 mio. kr.	1,9 mio. kr.
Driftsunderskud i driftsår 1	3,8 mio. kr.	3,8 mio. kr.	3,8 mio. kr.
Driftsunderskud i driftsår 2	0 kr.	1,43 mio. kr.	1,43 mio. kr.
Driftsunderskud i driftsår 3	0 kr.	0 kr.	0,3 mio. kr.
<b>I alt</b>	<b>5,7 mio. kr.</b>	<b>7,16 mio. kr.</b>	<b>7,45 mio. kr.</b>
<b>Region Nordjyllands andel</b>	<b>1,425 mio. kr.</b>	<b>1,80 mio. kr.</b>	<b>1,86 mio. kr.</b>
<b>Kommunernes andel</b>	<b>4,275 mio. kr.</b>	<b>5,37 mio. kr.</b>	<b>5,59 mio. kr.</b>

Fordeling af udgifter efter befolkningstørrelse					
	Befolkningstal	Procent af befolkningstallet	Udgifter scenarie 1	Udgifter scenarie 2	Udgifter scenarie 3
Brønderslev Kommune	36.140	6,12%	261.719	328.756	342.224
Frederikshavns Kommune	58.933	9,98%	426.782	536.098	558.061
Hjørring Kommune	64.099	10,86%	464.193	583.091	606.980
Jammerbugt Kommune	38.166	6,47%	276.391	347.186	361.409
Læsø Kommune	1.776	0,30%	12.861	16.156	16.818
Mariagerfjord Kommune	41.584	7,04%	301.143	378.278	393.776
Morsø Kommune	20.078	3,40%	145.401	182.644	190.127
Rebild Kommune	30.504	5,17%	220.904	277.487	288.855
Thisted Kommune	43.126	7,31%	312.310	392.306	408.378
Vesthimmerlands Kommune	36.343	6,16%	263.189	330.602	344.147
Aalborg Kommune	219.573	37,20%	1.590.106	1.997.396	2.079.226
<b>I alt</b>	<b>590.322</b>	<b>100,00%</b>	<b>4.275.000</b>	<b>5.370.000</b>	<b>5.590.000</b>

Fordeling af udgifter efter unge i alderen 14-23 år					
	Unge i alderen 14-23 år	Procent af befolkningstallet	Udgifter scenarie 1	Udgifter scenarie 2	Udgifter scenarie 3
Brønderslev Kommune	3.921	5,43%	232.300	291.801	303.756
Frederikshavns Kommune	5.802	8,04%	343.739	431.785	449.474
Hjørring Kommune	7.179	9,95%	425.320	534.261	556.149
Jammerbugt Kommune	4.027	5,58%	238.580	299.689	311.967
Læsø Kommune	111	0,15%	6.576	8.261	8.599
Mariagerfjord Kommune	4.528	6,28%	268.261	336.974	350.779
Morsø Kommune	2.240	3,10%	132.709	166.701	173.530
Rebild Kommune	3.262	4,52%	193.257	242.758	252.704
Thisted Kommune	4.835	6,70%	286.450	359.821	374.562
Vesthimmerlands Kommune	3.921	5,43%	232.300	291.801	303.756
Aalborg Kommune	32.332	44,81%	1.915.509	2.406.148	2.504.724
<b>I alt</b>	<b>72.158</b>	<b>100,00%</b>	<b>4.275.000</b>	<b>5.370.000</b>	<b>5.590.000</b>

## Opsummering af hørings svar vedr. etablering af tilbud til svært selvskadende unge

Fire kommuner har svaret på høringsrunden (Hjørring, Rebild, Aalborg og Vesthimmerlands kommuner). Derudover har Psykiatri- og handicapchefkredsene også givet en overordnet tilbagemelding.

Nedenfor er en opsummering af hørings svarene:

### Bemærkninger ift. udvidelse af målgruppe

- Udvidelsen af målgruppen er nødvendig. Det er hensigtsmæssigt set i lyset af den fælles faglige tilgang og de ofte grundlæggende udfordringer som måske ikke endnu er færdigdiagnosticeret.
  - Der vil i relevante tilfælde blive henvist til tilbuddet, men det kræver at tilbuddet kan matche taksten på de øvrige tilbud, som kan håndtere målgruppen. Tilbuddet vurderes umiddelbart at være for dyrt ift. konkurrerende tilbud.
- Ift. Eksklusionskriteriet "normalbegavelse" bemærker flere kommuner, at man skal være påpasselig med deciderede eksklusionskriterier, og at det i stedet bør være en individuel vurdering fra sag til sag særligt ift. unge med følgende karakteristika:
  - Unge der ligger på grænsen til normalbegavelse eller med en meget svingende profil
  - Unge der er udredt til et væsentlig lavere funktionsniveau i og med at sygdommen er på sit højeste
- Ift. misbrug er der interesse for at få det foldet mere ud da en stor gruppe af de unge i målgruppen har dobbeltdiagnoser. Det er relevant, at de ville kunne rummes på tilbuddet.
- Der er interesse for om tilbuddet vil kunne rumme mere udadreagerende adfærd fx vredesudbrud el.

### Finansiering

- Der er bekymring for den store udgift til underskudsdekning i opstartsperioden. Afhængig af hvor hurtigt tilbuddet kommer i fuld drift (90% belægning) er der en stor "tompladsbetaling". Der bør tilstræbes at man kan gå efter scenarie 1 dvs. 90 % belægning indenfor det første år.
- Der pointeres følgende ift. at stræbe efter scenarie 1:
  - Det er vigtigt, at der fokuseres på et tæt samarbejde om målgruppen og at der skabes fælles forum for vejledning, undervisning og vidensdeling om målgruppen lokalt i kommunerne. Det være sig både i børne-familieafdelingen, jobcentret og i socialpsykiatrien.
  - Der bør være et intensiveret samarbejde og fælles forberedelse af visitation inden institutionsstart
  - Eftersom tilbudsleder ansættes 8 mrd. før opstart bør der være mulighed for at forberede visitation i god tid før åbning
- Når kommunerne skal medfinansiere opstart mv. ønskes det at kommunerne også får indsigt i og medbestemmelse på normeringer, takster og beregninger af disse.
  - Flere kommuner undrer sig over ansættelsestidspunkter inden opstart af tilbuddet.
  - En kommune undrer sig over det høje antal medarbejdere, der ikke går i direkte tjenesterul dvs. ledere, psykologer, pedel, køkkenfunktion, administration, sygeplejerske
  - En kommune undrer sig over niveauet af driftsudgifter i budgettet, hvor der i et budget på 23,1 mio. kr. er 2,85 mio. kr. til drift (administrativ drift, overhead og fællesudgifter vedr. specialektoren)
- Det bemærkes fortsat at takstniveauet vurderes at være højt.
  - Psykiatri- og Handicapchefkredsene drøftede hørings materialet den 8. oktober, og havde som samlet bemærkning, at takstniveauet kombineret med anbringelsens forventede længde gør, at man som udgangspunkt vil undersøge markedet for alternativer inden visitation til tilbuddet.
  - Flere kommuner gør opmærksom på at Holmstrupgårds takstniveauer er lavere. *Her bemærkes det at Holmstrupgård er et stort tilbud med mange målgrupper - takstniveauerne, hvor der kan rummes borgere med svær selvskadende adfærd er næsten ens med det foreslåede tilbuds.*

### Fordeling af objektiv finansiering

- Der er fire kommuner, der har afgivet hørings svar. Hjørring, Rebild og Vesthimmerlands kommuner finder det mest hensigtsmæssigt at tage udgangspunkt i antallet af borgere i den berørte aldersgruppe. Da det vil give et retvisende billede af antallet af potentielle kommende brugere.
- Aalborg Kommune forventer, at udgifterne fordeles efter befolkningstal og ikke efter kommunens andel af unge i regionen. Et princip man plejer at fordele udgifter efter i KKR. For Aalborg kommunes vedkommende er der mange 14-23 årige i kommunen, hvilket skyldes, at Aalborg er en stor uddannelsesby, og ikke nødvendigvis, at de unge er i målgruppe for dette tilbud.

**Yderligere bemærkninger:**

Udover de opsummerede besvarelser har kommunerne også haft yderligere bemærkninger i høringsrunden, som fremgår herunder:

- Hjørring Kommune: Børne- og Voksenhandicapområdet ser positivt på oprettelsen af botilbud til ovenstående målgruppe. Der er tale om en meget specialiseret indsats til en, for Hjørring Kommune, forholdsvis lille målgruppe som Hjørring Kommune ikke selv har tilbud til.
- Aalborg Kommune: Det er et godt perspektiv med meget tæt samarbejde mellem psykiatrisk-, somatisksygehus og institution – faktisk absolut nødvendigt og fordelagtigt før/under og efter indskrivning
- Hjørring Kommune: Løbende opkvalificering af personalet og et tæt samarbejde med tilbuddet vil være afgørende for et godt behandlingsforløb og det efterfølgende arbejde i kommunerne.



**Punkt 4.**

**Kapacitet på sikrede institutioner for unge**

**Resume**

KL har bedt om, at der dagsordenssættes en drøftelse om kapaciteten på de sikrede institutioner til børn og unge. Formålet med drøftelsen er at levere input til KL's Koordinationsforum som den 1. december skal drøfte kapaciteten på de sikrede institutioner og træffe beslutning om, hvorvidt man vil anbefale en justering af kapaciteten på landsplan.

*Dagsordenspunktet forelægges endvidere Børne- og Ungedirektørkredsen den 18. november om formiddagen. Sekretariatet kan give en mundtlig tilbagemelding af drøftelserne.*

*Administrationschef Martin Bjørn deltager under drøftelserne.*

**Indstilling**

*Det indstilles, at*

- DAS drøfter spørgsmålene fra KL med henblik på, hvilket input man vil videregive til drøftelserne i kl's Koordinationsforum den 1. december
- DAS drøfter de tre løsningsspor som Region Nordjylland har fremlagt med henblik på om man vil gå videre med en eller flere af disse muligheder.



## Baggrund

Der er i alt 106 pladser på de sikrede døgninstitutioner til børn og unge plus 6 flekspladser, som kan åbnes ved høj belægning (men kun anvendes til retslige anbringelser). Antallet af pladser er sidst reguleret i 2017, hvor kapaciteten blev justeret fra 126 til 106 pladser.

Belægningen på de sikrede institutioner er aftalt til gennemsnitligt 85 pct., så der hurtigt kan skaffes pladser til unge, der skal anbringes på baggrund af kriminalitet. Det svarer til, at der er 95 ud af de 106 pladser i brug - i gennemsnit - over et år inkl. flekspladser og særligt sikrede pladser.

KL har i 2020 og 1. halvår 2021 fået flere henvendelser fra kommuner i forskellige dele af landet grundet manglende ledig kapacitet på de sikrede institutioner. På den baggrund dagsordenssatte KL en drøftelse mellem KL's Koordinationsforum og Danske Regioner den 29. april 2021. Det blev på mødet aftalt, at Danske Regioner skulle udarbejde en analyse af kapaciteten og belægningen med henblik på at så KL's Kooordinationsforum og De Administrative Styregrupper kunne tage en drøftelse om kapaciteten.

KL's Koordinationsforum drøfter den 1. december kapaciteten på de sikrede institutioner og beslutter her om man vil anbefale at opnormere kapaciteten på landsplan samt komme med forslag til om der er yderligere løsningsmuligheder.

KL har udsendt fem spørgsmål som de ønsker at de Administrative Styregrupper drøfter med henblik på at levere input til drøftelse i KL's Koordinationsforum. For at sikre det bedst mulige grundlag for drøftelsen har der været en høringsrunde med henblik på input til spørgsmålene i henholdsvis Psykiatri- og Handicapchefkredsen og Børne- og Familiechefkredsen.

## Sagsbeskrivelse

Danske Regioner har i september 2021 udarbejdet en analyse af kapaciteten på de sikrede institutioner, som viser, at belægningen er steget væsentligt de senere år. I perioder – særligt i 2021 – har den gennemsnitlige belægning været væsentligt over de anbefalede 85 pct. I perioder har belægningen oversteget kapaciteten på de 106 pladser eks. i slut marts, hvor der var 113 belagte pladser på landsplan (jf. bilag 4).

Analysen fra danske regioner medtager data til og med maj 2021, men meldinger fra de sikrede institutioner er, at belægningen er steget væsentligt siden sommeren, og at der har været indtil flere tidspunkter i andet halvår 2021, hvor alle pladser på de sikrede institutioner i Danmark har været belagt. En del af forklaringen på den høje belægning på de sikrede institutioner er, at antallet af sociale anbringelser er steget. I 2010 var 4,6 pct. af anbringelserne på en sikret institution, en social anbringelse. I 2020 udgjorde de sociale anbringelser 31,1 pct.

KL har bedt de Administrative Styregrupper drøfte følgende fem spørgsmål:

### Spørgsmål vedr. kapacitet

1. Er der behov for at opjustere antallet af pladser? Hvis ja, hvor i landet bør der etableres flere pladser og hvor mange pladser er der behov for?
2. Er der behov for flere delvist sikrede pladser? Hvis ja, hvor i landet bør der etableres flere pladser og hvor mange pladser er der behov for?
3. Hvad er baggrunden for, at der er sket en stigning i antallet af sociale anbringelser på sikrede institutioner?

### Spørgsmål vedr. delvist sikrede pladser

*Der findes i dag seks delvis lukkede afdelinger – ingen af dem i Nordjylland. Det er den lokale driftsherre af åbne og sikrede døgninstitutioner, som har kompetence til at åbne delvis lukkede afdelinger.*

4. Er det altid det rigtig tilbud eller kunne der være andre typer af institutioner/tilbud, som ville være bedre til nogle af disse unge?
5. Er der fx tilbud, som kommunerne kunne etablere i fællesskab/i mindre klynger?

Der er gennemført en høringsrunde i chefkredsene på voksensocial og børne- og ungeområdet, og inputtet herfra fremgår af bilag 5: "Input fra høringsrunden".

### Input fra Region Nordjylland





Region Nordjylland har som driftsherre for Den sikrede institution Kompasset udarbejdet et notat, hvor der gives status på kapaciteten pt. og beskrives forskellige muligheder for at justere kapaciteten fremadrettet. Notatet er vedlagt som bilag, og er i forhold til drøftelsen i KL's Koordinationsforum særlig vigtig fordi KL oplyser, at såfremt der opleves en kapacitetsudfordring, så efterspørges der input til løsninger og til hvor i landet disse løsninger kan/bør etableres.

Kompasset er normeret til 8 ordinære pladser og har derudover 2 flekspladser, der kan aktiveres når samtlige ordinære pladser på tværs af landet er i brug. De 2 flekspladser må kun anvendes til unge med behov for en retslig anbringelse.

Region Nordjylland oplyser følgende om belægningen på Kompasset:

- Flexpladserne har været i brug i en stor del af 2020 og 2021.
- Kompasset har i 2020 og 2021 måtte afvise en række henvendelser vedrørende unge med behov for såvel retslige som sociale anbringelser.
  - Eks. har Kompasset i 2021 foreløbigt haft 17 henvendelser fra kommuner, som ønskede en social plads til en ung, hvor Kompasset ikke har haft ledige pladser – heraf var 7 af henvendelserne fra nordjyske kommuner.
- Belægningsprocenten på Kompasset har i 2020 været på 101%. De foreløbige tal for 2021 viser 112%.

Region Nordjylland oplyser, at der er tre mulige løsningsspor ift. kapacitetsudfordringerne, hvor Kompasset kan være en del af løsningen:

- Hurtig åbning af 2 ekstra pladser på Kompasset pr. 1. januar 2022
  - De to flekspladser kan konverteres til ordinære pladser – det vil bl.a. betyde, at de kan anvendes til sociale anbringelser og bidrage til tilbuddets bæredygtighed og effektiv drift.
- Indlede drøftelser om etablering af yderligere 5 pladser på Kompasset
- Indlede drøftelser om etablering af en afdeling med delvist lukkede pladser i sammenhæng med Kompasset
  - Der henvises til at der i input fra høringsrunden refereres til at der ønskes bedre sammenhæng mellem sikrede pladser og efterfølgende anbringelser – dette kan sikres ved etablering af delvist lukkede pladser i regi af Kompasset.

De tre løsningsspor er beskrevet i bilag 6: Notat fra Region Nordjylland

#### **Bilag**

Bilag 6: Analyse fra Danske Regioner

Bilag 7: input fra høringsrunden

Bilag 8: Notat fra Region Nordjylland vedr. håndtering af manglende pladser på sikrede institutioner



**Bilag:**

Bilag 6 Analyse fra Danske Regioner vedr. de sikrede døginstitutioner

Bilag 7 Input fra kommunerne fra høringsrunden

Bilag 8 Notat fra Region Nord om udfordringer og løsnigner ift. sikrede institutioner



## NOTAT

06-09-2021

EMN-2017-00963

1467707

Ida With

### Analyse af de sikrede døgninstitutioner

#### Resumé

KL har bedt Danske Regioner om en analyse af udviklingen i presset på kapaciteten på de sikrede institutioner og i antallet af børn og unge, der visiteres til socialpædagogisk behandling, for at belyse, om der er behov for flere pladser. Analysen indeholder tal fra Danske Regioners årlige statistik over de sikrede institutioner samt de sikrede institutioners månedlige belægningsopgørelser.

Analysen viser, at der er flere perioder, hvor belægningen har været over de aftalte 85 pct. Belægningen har især været høj i hhv. starten af 2017 og 2021.

Antallet af børn og unge, der visiteres til socialpædagogisk behandling, er steget markant de sidste 10 år. Både antal og andel af sociale anbringelser er stigende. I 2010 var 4,6 pct. af anbringelserne på en sikret institution en social anbringelse mens det i 2020 var 31,1 pct.

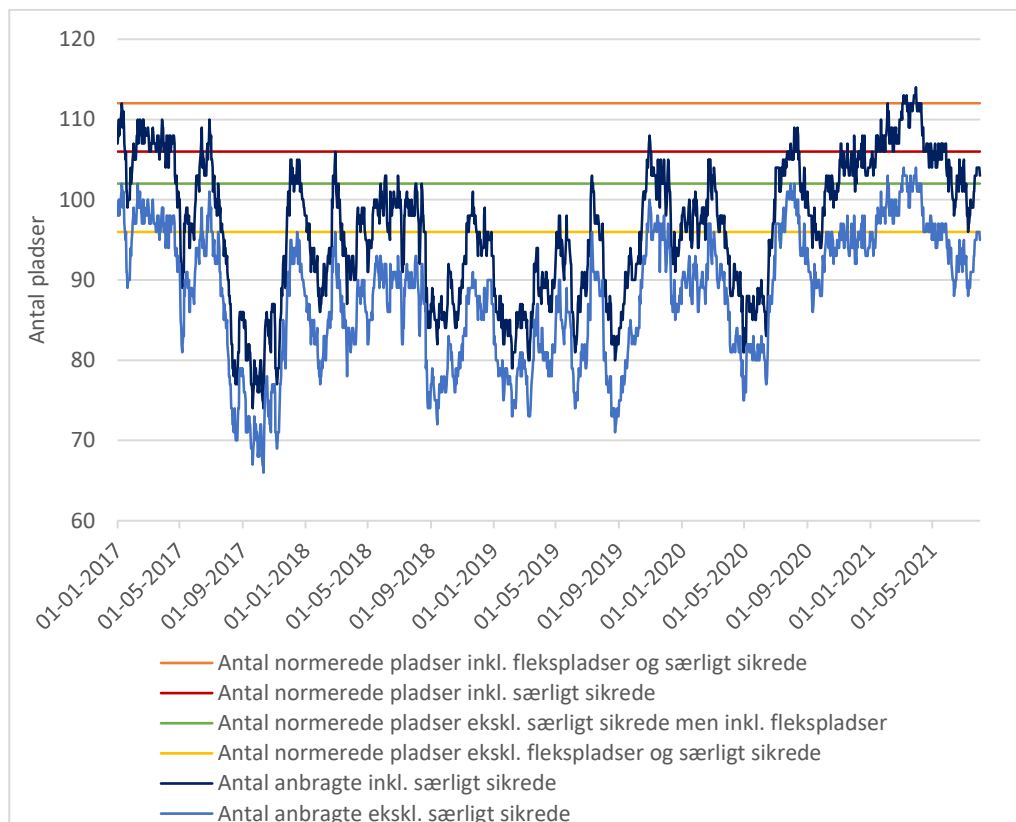
#### Udviklingen i presset på kapaciteten på de sikrede institutioner

I 2017 besluttede Danske Regioner med afsæt i en dialog med KL at nedlægge pladser på de sikrede institutionerne på grund af en lav belægning. De gik fra 126 til 106 pladser. Derudover oprettede institutionerne 6 flekspladser, ligeledes fordelt mellem Øst- og Vestdanmark, der åbnes ved høj belægning. I 2017 blev det desuden aftalt, at belægningen skal være på 85 pct., så der hurtigt kan skaffes pladser til unge, der skal anbringes på baggrund af kriminalitet, så de ikke placeres i fængsler eller arresthuse. Hvis man tager udgangspunkt i, at belægningen ikke må overstige de 85 pct., betyder det, at der ikke må være taget mere end 95 pladser i brug, hvis man inkluderer både flekspladser og de særligt sikrede pladser.

Figur 1 viser udviklingen i antal anbragte på de sikrede institutioner fra 2017 til og med juli 2021. I figuren er der differentieret mellem flekspladser, almindelige sikrede pladser og særligt sikrede pladser for at give et mere nuanceret

billede af belægningen på de forskellige slags pladstyper. Det har desværre ikke været muligt med den nuværende data at se på udviklingen fordelt på anbringelsesgrundlag.

Figur 1: Udvikling i antal anbragte på de sikrede institutioner. 2017-2021

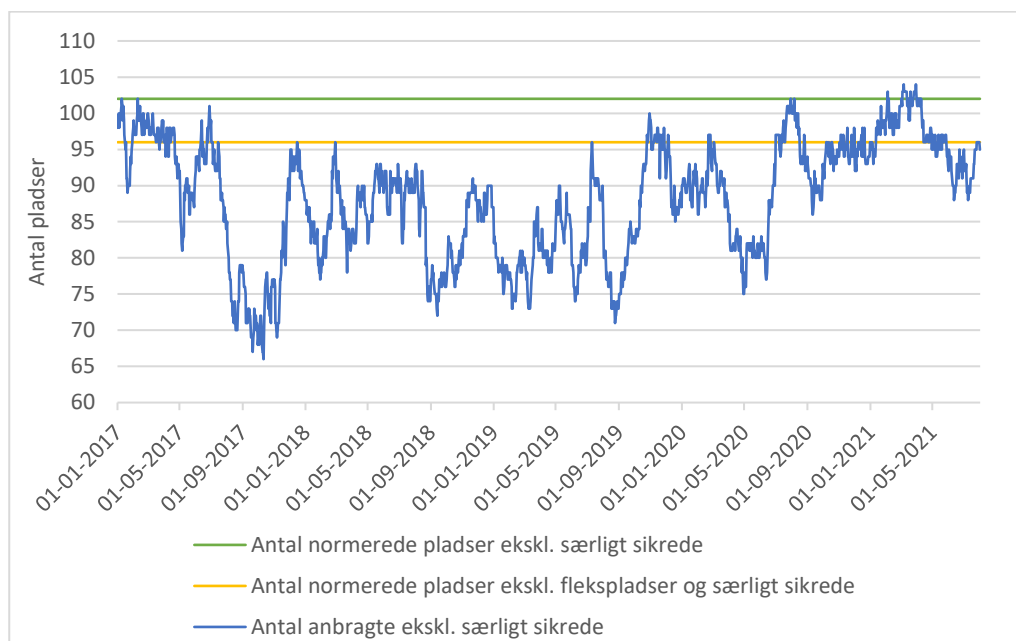


Note 1: I 2018 mangler der belægningstal for Sønderbro for oktober, november og december. Hertil mangler der også belægningstal for Kompasset i december 2018. I disse måneder er der brugt gennemsnit for det resterende år.

Det fremgår af figur 1, at belægningen generelt er høj og der har været flere perioder, hvor belægningen har været over de aftalte 85 pct. (95 pladser). Belægningen var især høj i hhv. starten af 2017 og 2021, men også i de resterende år har der været flere perioder, hvor belægningen har overskrevet de 95 pladser. Samme tendens ses ligeledes, hvis man sammenligner udviklingen i antallet af anbragte eksklusiv de særligt sikrede.

Figur 1 viser, at flekspladserne bliver taget i brug, når belægningen er høj. Der er ikke en generel tendens mod, at belægningen stiger hvert år, men den har været højere i 2021 end de tidligere år. Mens der i 2017-2021 i gennemsnit har været 16 ledige pladser, var der i gennemsnit kun fire ledige pladser i det første halve år af 2021. Der har ligeledes også været perioder i 2021, hvor kapaciteten har været over 100 pct..

Figur 2: Udvikling i antal anbragte på de sikrede institutioner (ekskl. de særligt sikrede). 2017-2021.



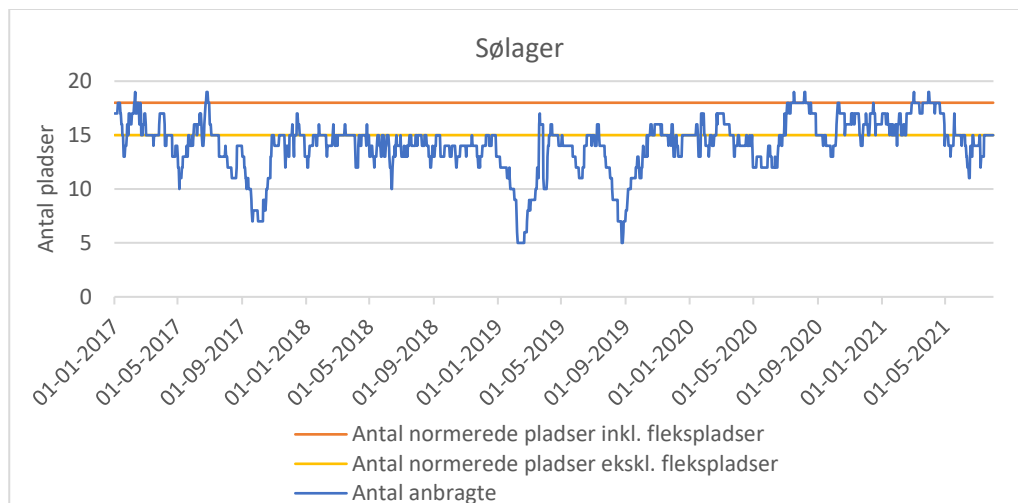
Note 1: I 2018 mangler der belægningstal for Sønderbro for oktober, november og december. Hertil mangler der også belægningstal for Kompasset i december 2018. I disse måneder er der brugt gennemsnit for det resterende år.

Figur 2 viser udviklingen i antal anbragte på de sikrede institutioner, men den er eksklusiv de særligt sikrede afdelinger, da disse oftest har en lav belægning. Hertil er der taget forbehold for unge anbragt på særligt sikrede afdelinger, da disse ikke kan anbringes på en alm. sikret eller en fleksplads.

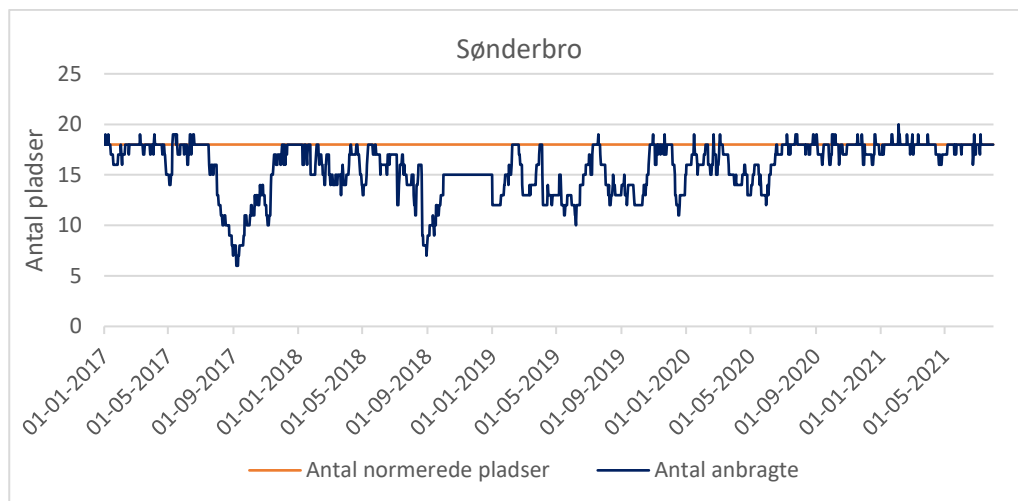
Figuren viser, ligesom figur 1, at der er flere perioder, hvor kapaciteten har været over de aftalte 85 pct. Kapaciteten har været fuldt ud udnyttet i starten af 2017, i august 2020 og i første kvartal af 2021. Udover disse perioder, hvor kapaciteten har været fuldt ud udnyttet, har der været ledig kapacitet ved brug af flekspladserne til unge, der ikke kræver en særlig plads.

## Udviklingen i presset på kapaciteten fordelt på hver enkelt institution

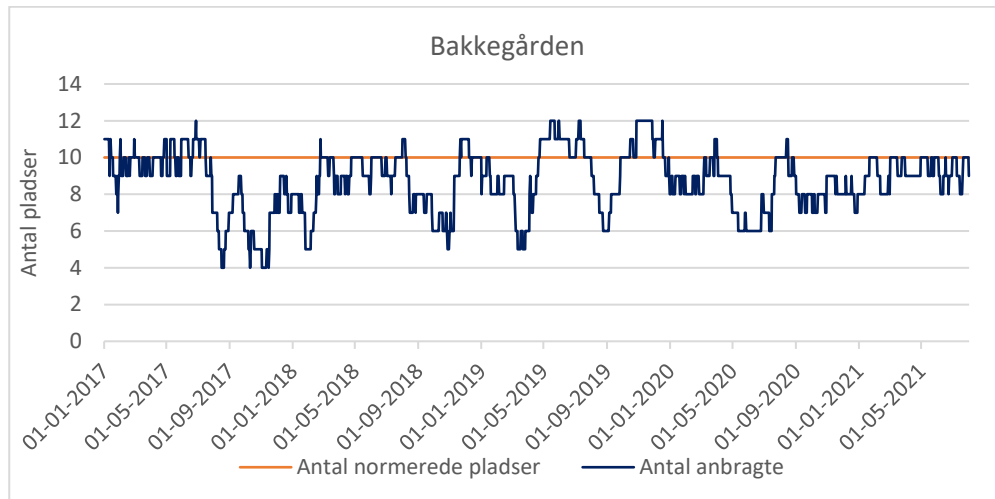
### Region Hovedstaden

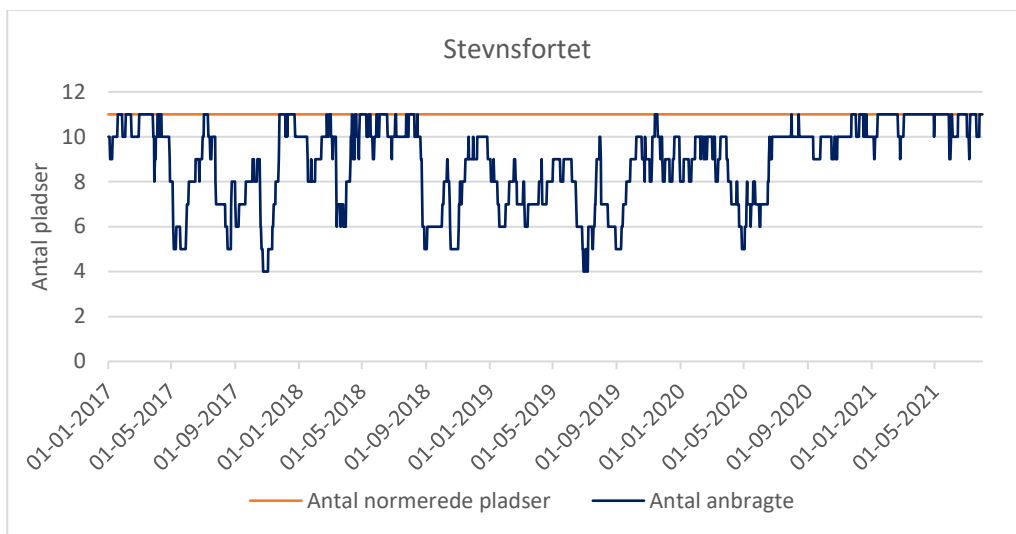


### Københavns Kommune

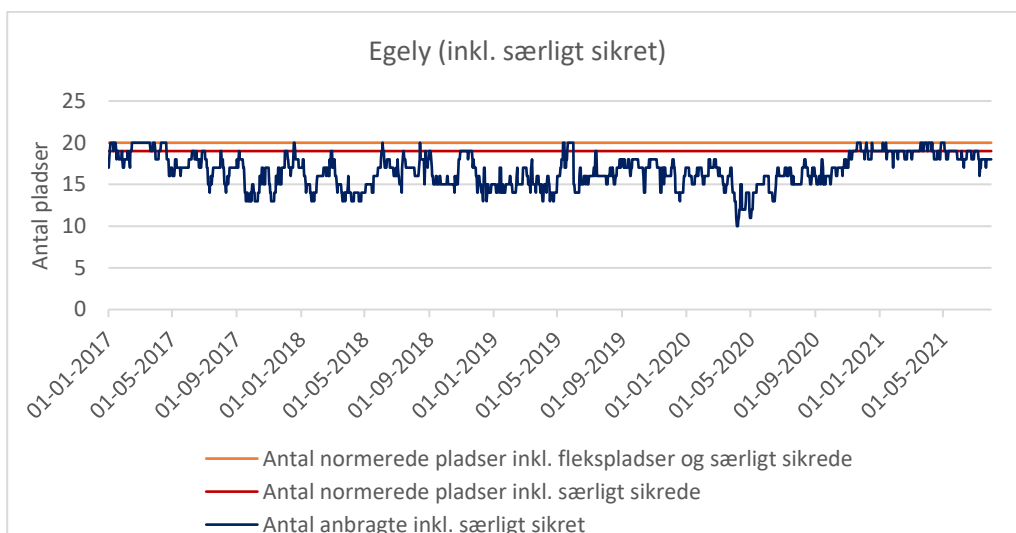


### Region Sjælland

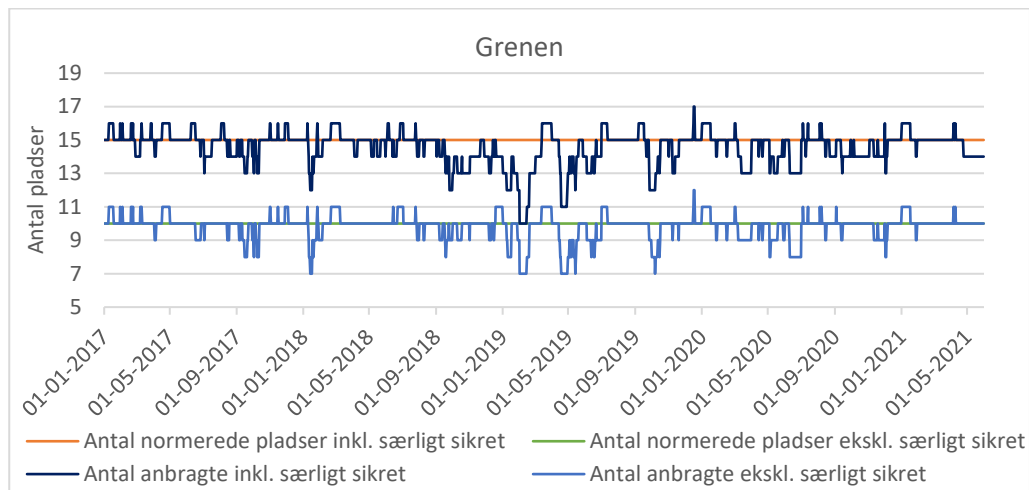




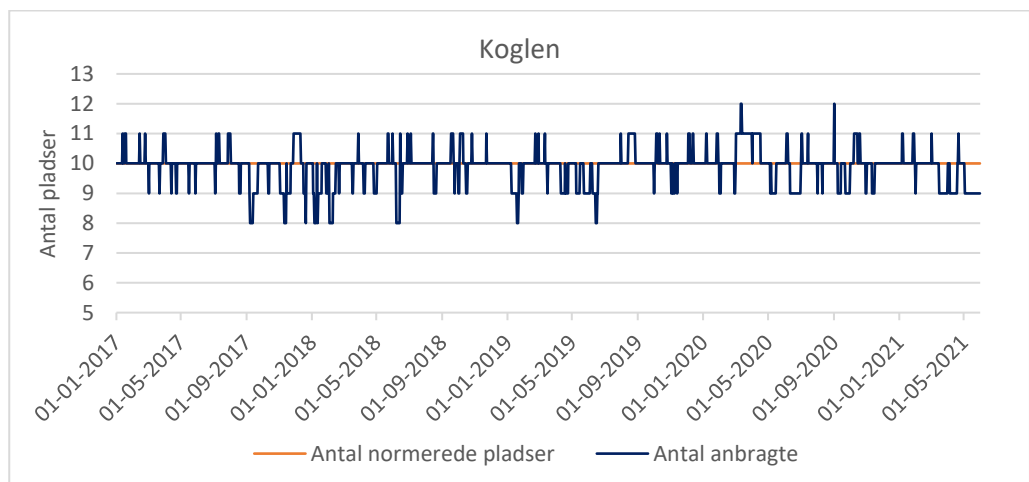
### Region Syddanmark



### Region Midtjylland

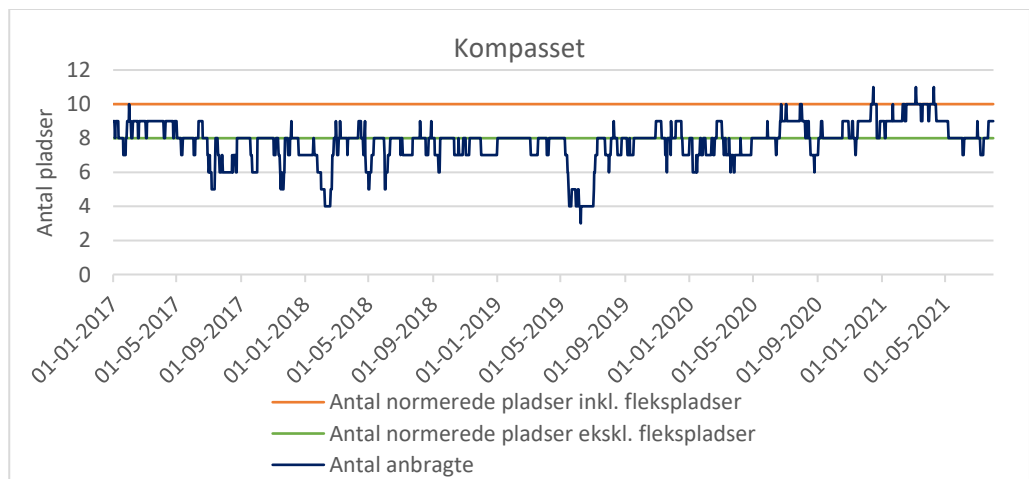


Note 1: Grenen og Koglen har været ramt af data-problemer i juni og juli 2021, hvilket betyder, at det ikke har været muligt at skaffe belægningstal i disse to måneder.



Note 1: Grenen og Koglen har været ramt af data-problemer i juni og juli 2021, hvilket betyder, at det ikke har været muligt at skaffe belægningstal i disse to måneder.

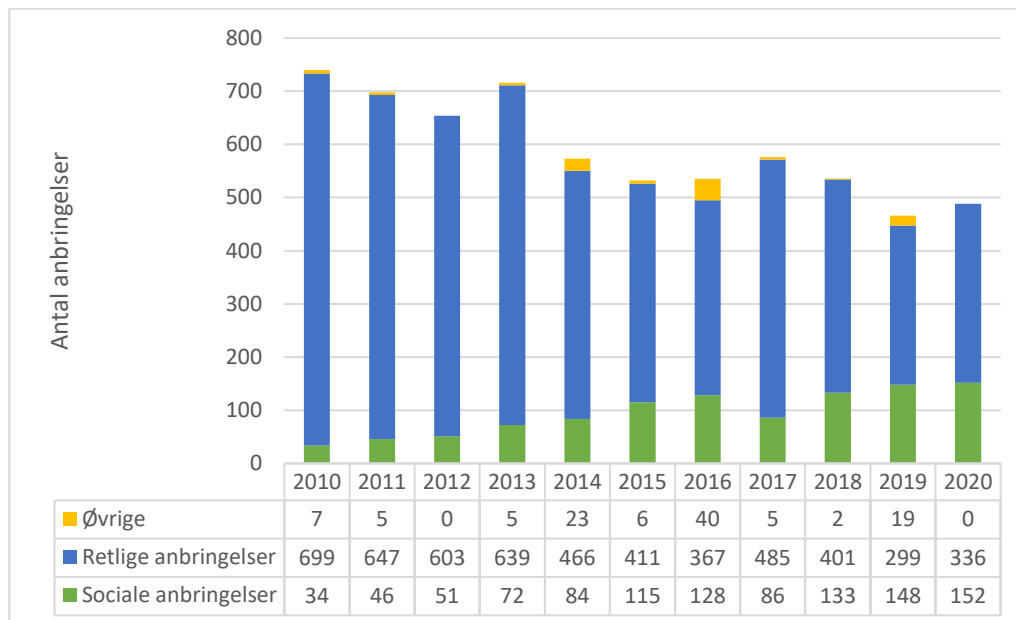
### Region Nordjylland





## Udvikling i antallet af børn og unge der visiteres til socialpædagogisk behandling på de sikrede institutioner

Figur 3: Antal anbringelser på sikret institution. 2010-2020.

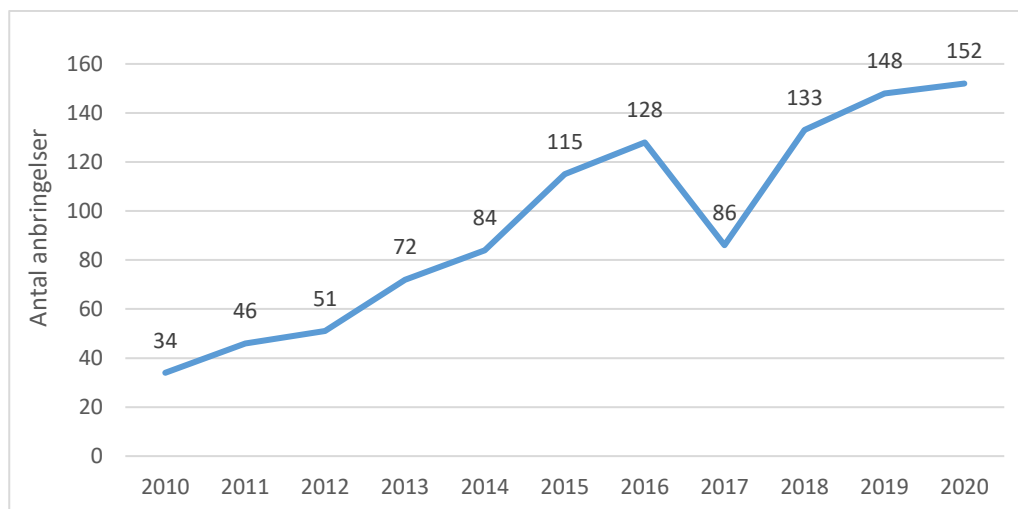


Note 1: Fra 2016 til 2017 er antallet af registrerede lovovertrædelser begået af unge under den kriminelle lavalder steget. Stigningen kommer efter en årrække, hvor der generelt har været en nedgang. Stigningen ses også, når man måler i forhold til antallet af unge. (Kilde: Kriminalitet 2017. Danmarks Statistik). Dette kan afspejles i figur 3 i stigningen i retligt anbragte i 2017. Den forholdsvise ændring i sammensætningen af unge i 2017 kan også hænge sammen med at regionerne efter aftale med kommunerne reducerer antallet pladser i 2017 fra 126 til 106. Der henvises også færre til pædagogisk observation fra kommunerne det år.

Figur 3, 4 og 5 viser udviklingen i sociale anbringelser fra 2010-2020. Som det fremgår, er antallet af sociale anbringelser på de sikrede institutioner steget markant de sidste 10 år. Dette er sket i en periode, hvor det samlede antal anbringelser på en sikret institution er stærkt faldende. Således er både antal og andel af sociale anbringelser stigende. I denne periode er der ligeledes sket en stigning i andelen af de alleryngste socialt anbragte mellem 10 til 14 år.

Andelen af sociale anbringelser var lavest i 2010, hvor under hver tyvende anbringelse på de sikrede institutioner var en social anbringelse (4,6 pct.), svarende til 34 anbringelser. I 2020 var næsten hver tredje anbringelse en social anbringelse (31,1 pct.), svarende til 152 anbringelser.

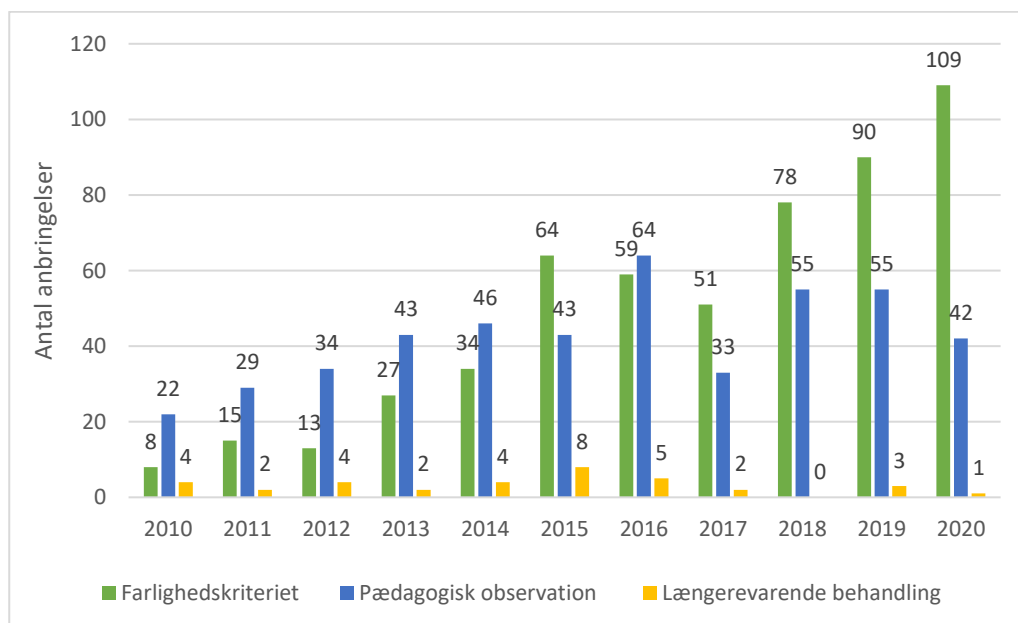
Figur 4: Udvikling i antallet af sociale anbringelser. 2010-2020



Figur 5 illustreres udviklingen i antallet af sociale anbringelser over tid fordelt på de tre anbringelseskriterier. Der er især sket en stigning i børn og unge, som anbringes efter farlighedskriteriet. Siden 2017 er farlighedskriteriet den type af social anbringelse, der foretages flest anbringelser af, mens der foretages næstflest pædagogiske observationer. Der er kun ganske få unge som bliver anbragt i længevarende behandling.

Andelen af unge, der blev anbragt efter farlighedskriteriet, var lavest i 2010, hvor 23,5 pct. af de socialt anbragte unge var anbragt efter farlighedskriteriet, svarende til 8 anbringelser. I 2020 var 71,7 pct. af de socialt anbragte unge anbragt efter farlighedskriteriet, svarende til 109 anbringelser.

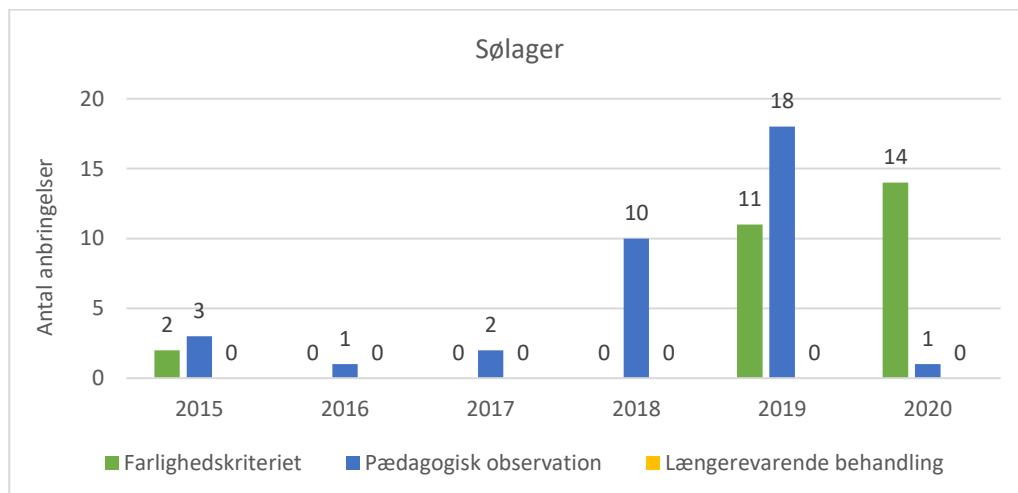
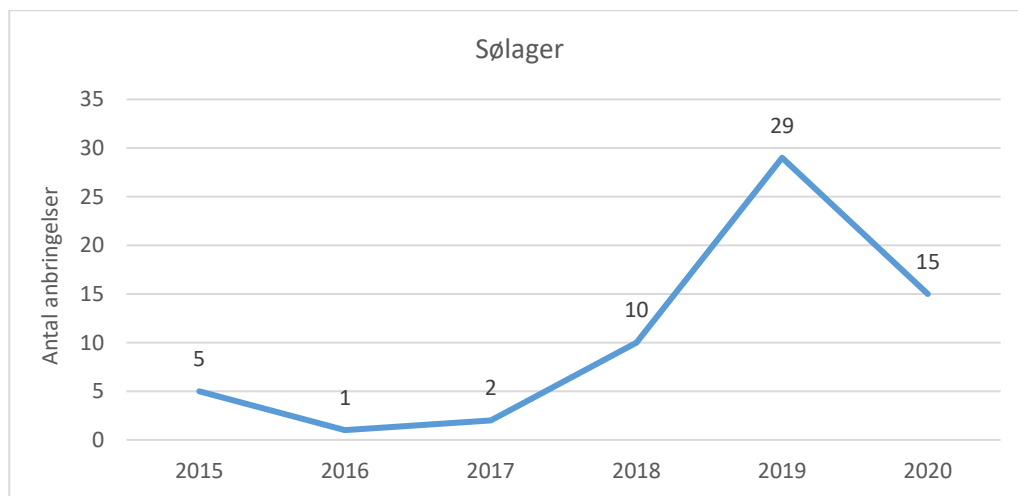
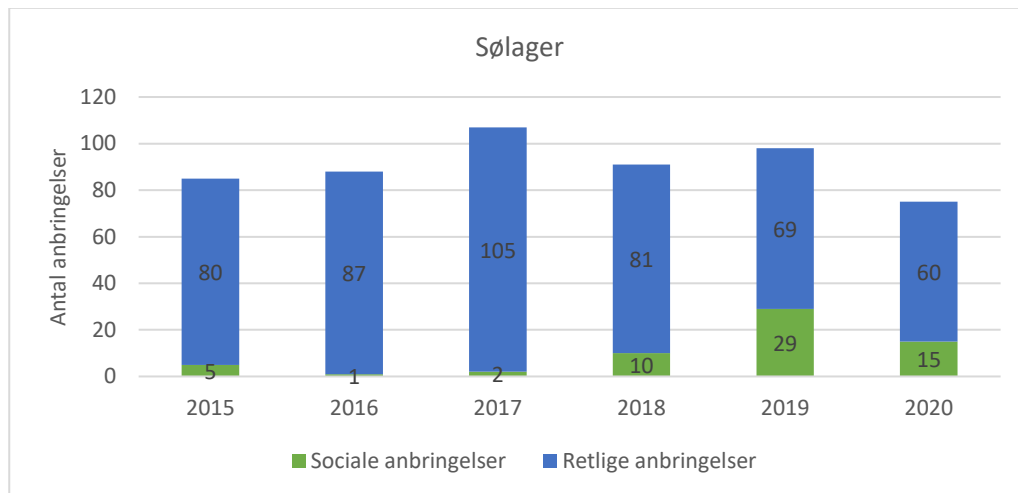
Figur 5: Antal sociale anbringelser fordelt på anbringelsesgrundlag. 2010-2020.



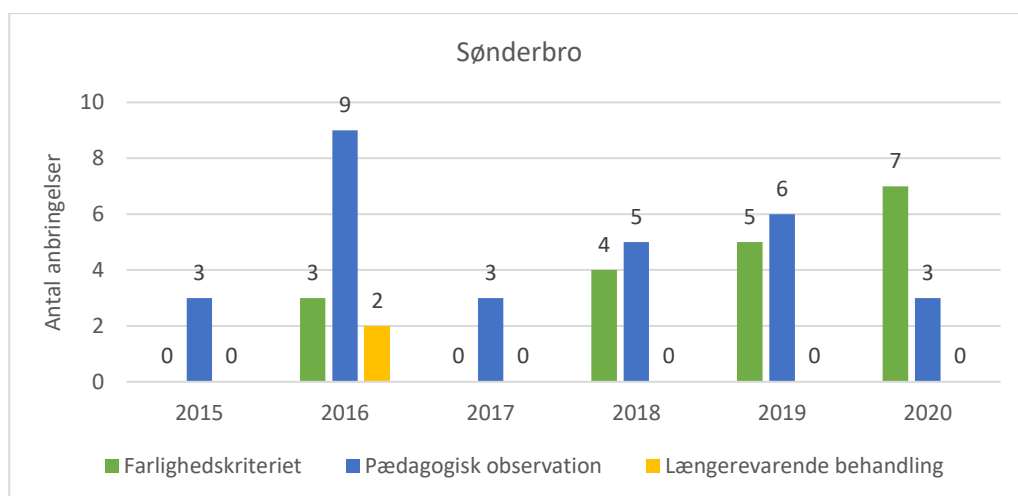
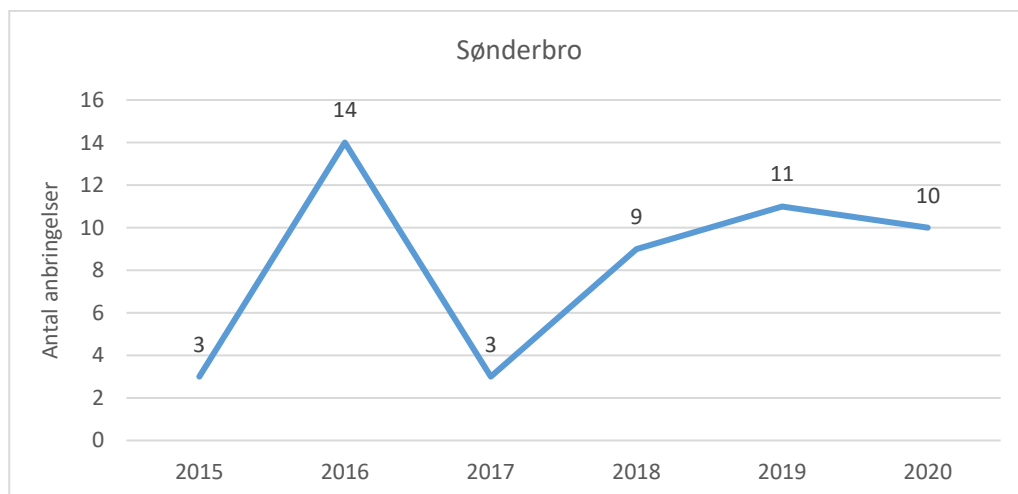
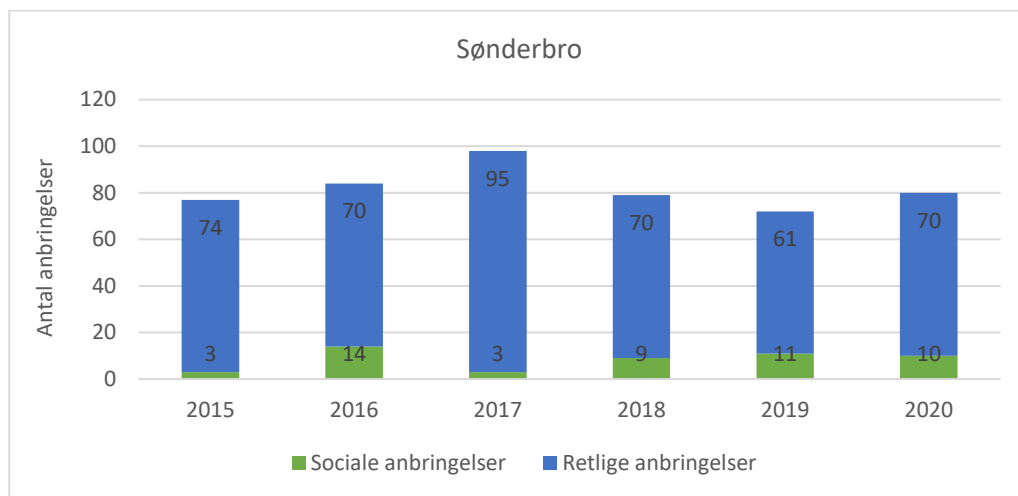
### Udviklingen i antallet af sociale anbringelser på hver af de 8 institutioner

I forhold til udviklingen i antallet af børn og unge, der visiteres til socialpædagogisk behandling, fordelt på hver enkelt institution, har det kun været muligt at anskaffe data fra 2015 og frem.

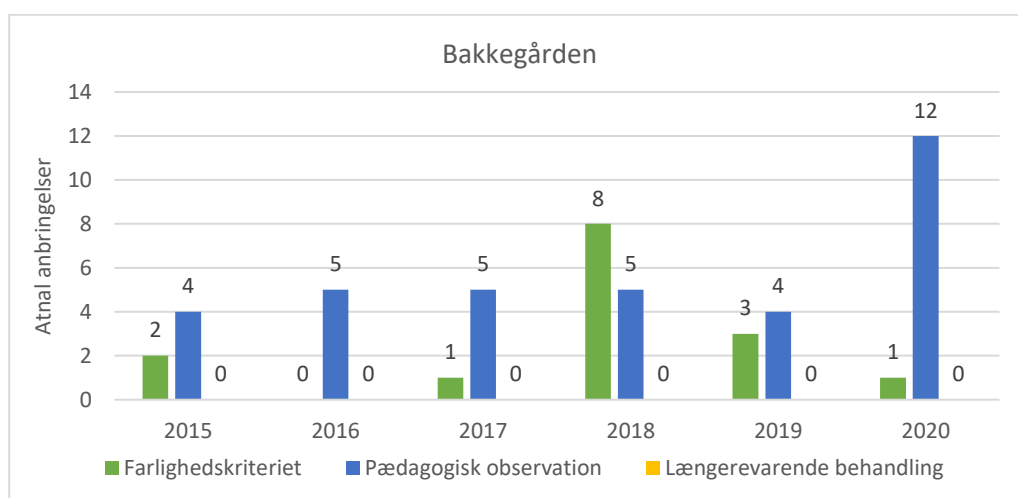
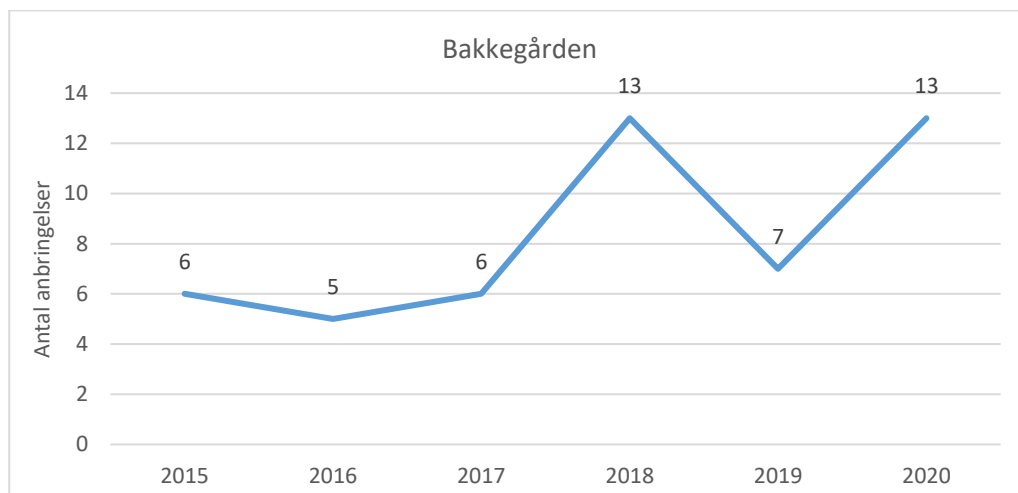
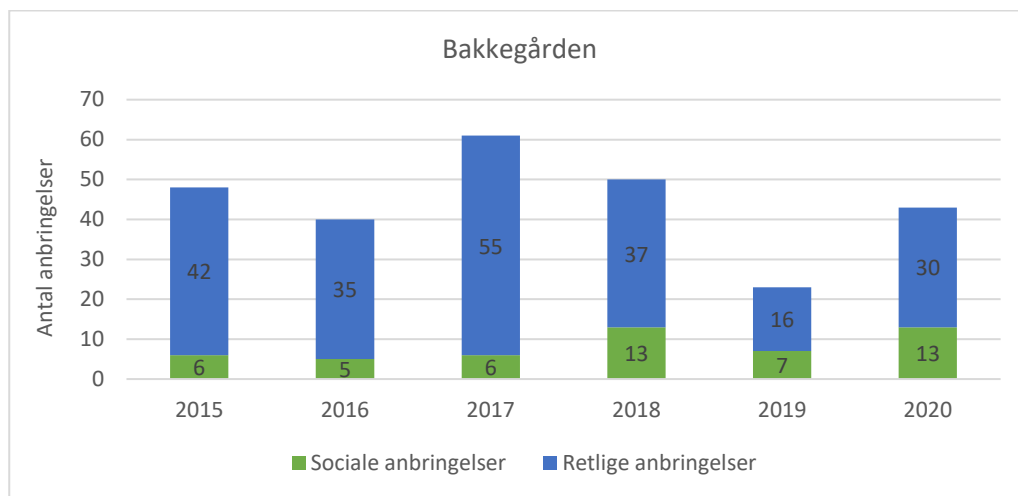
#### Region Hovedstaden

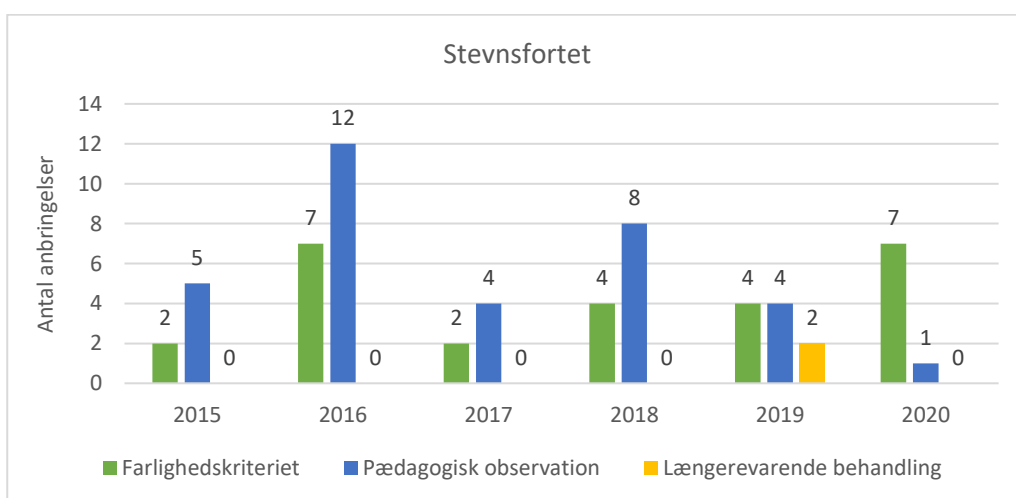
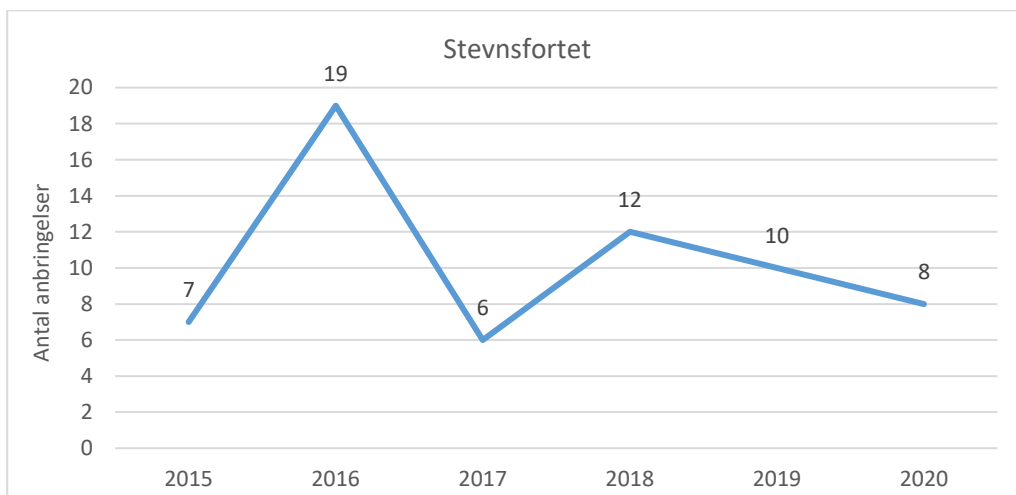
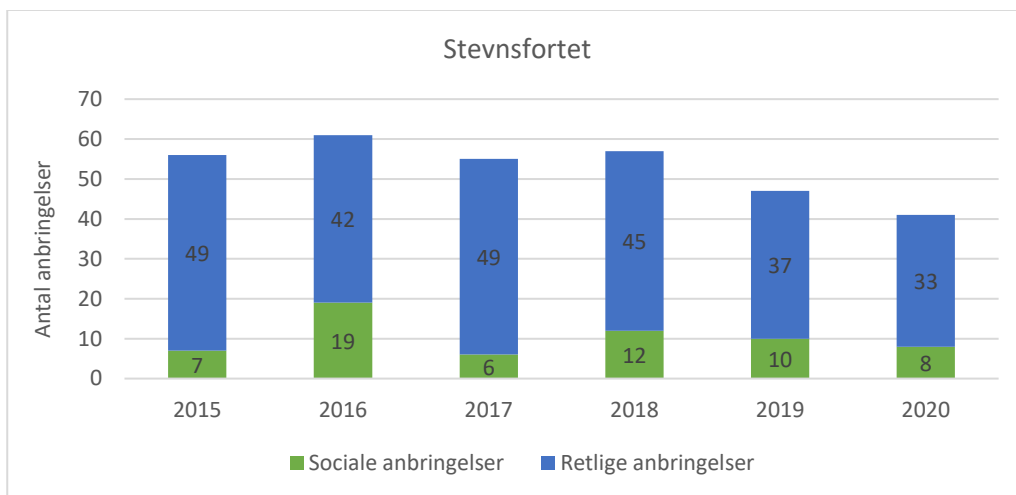


**Københavns Kommune**

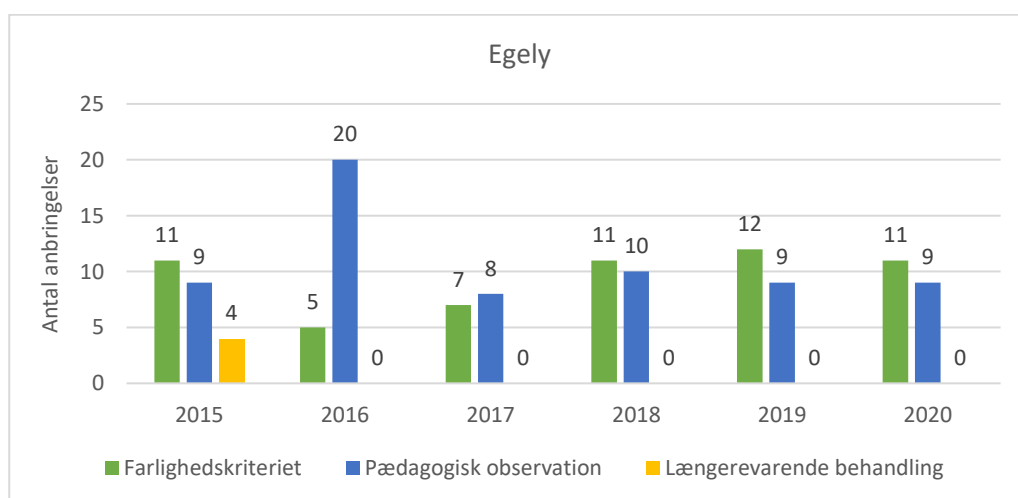
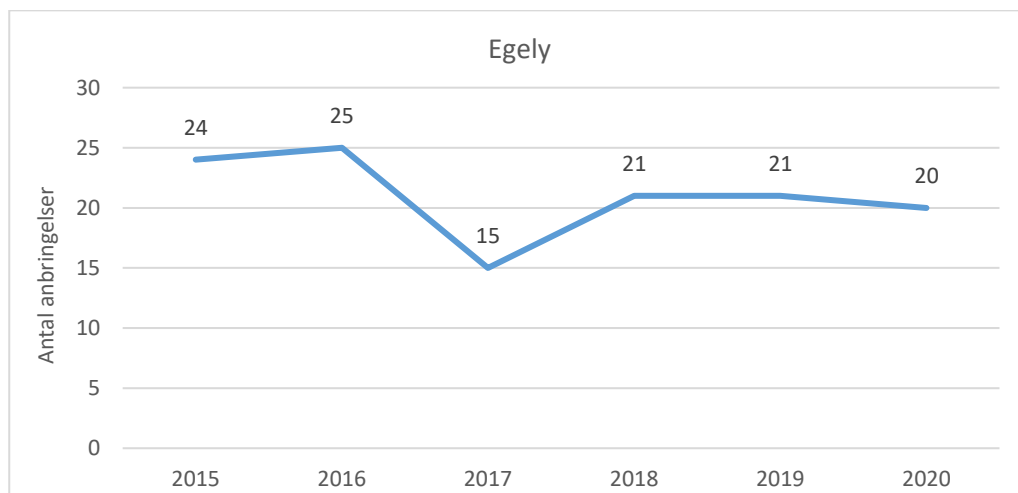
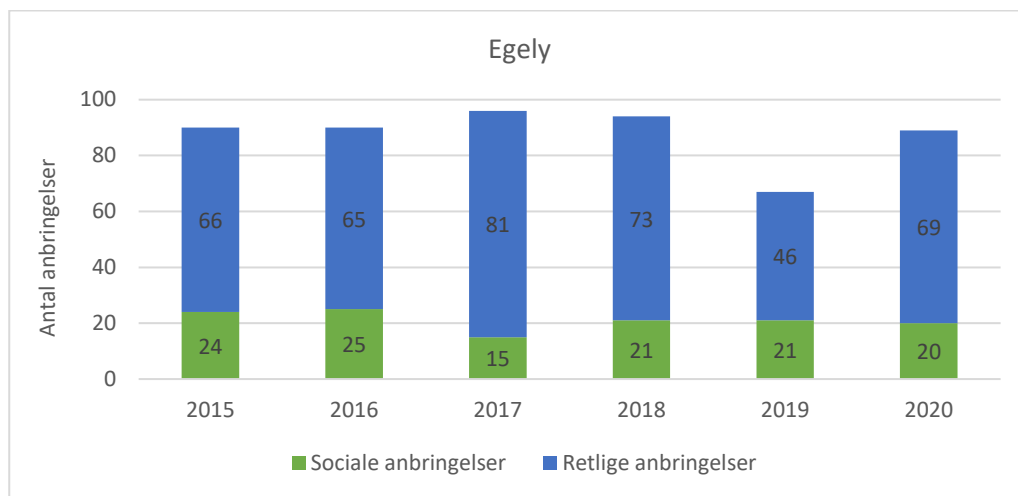


Region Sjælland

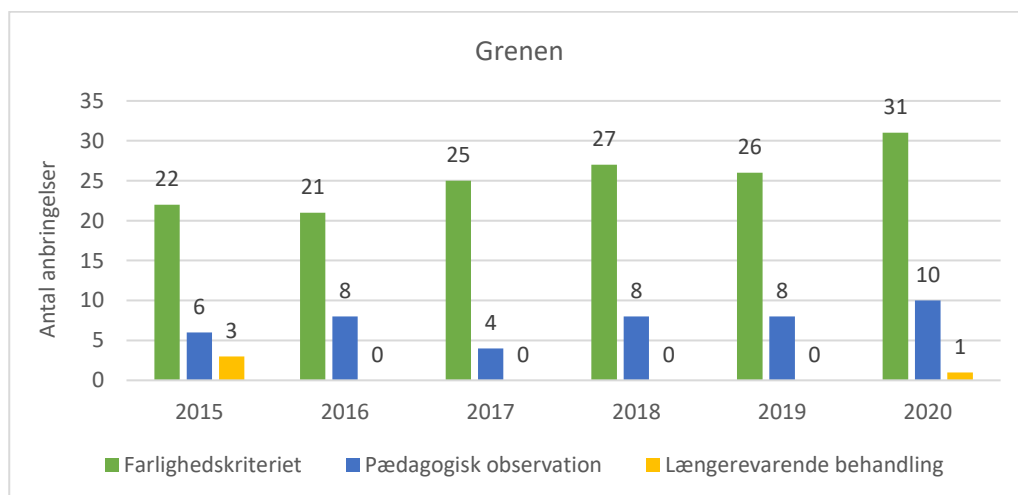
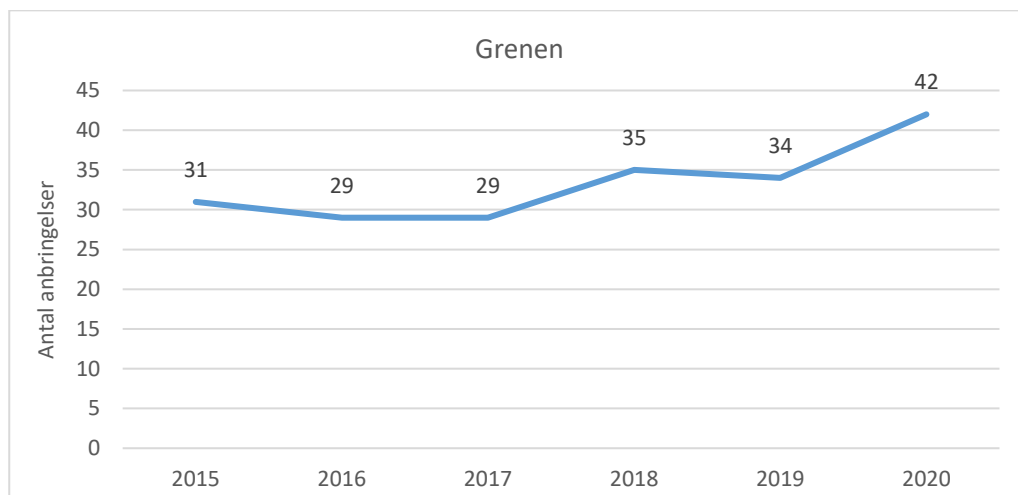
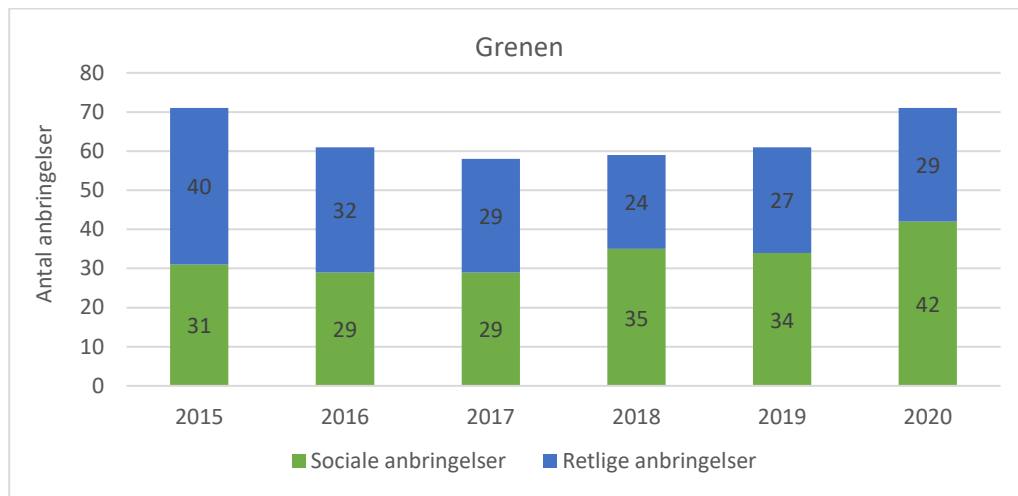




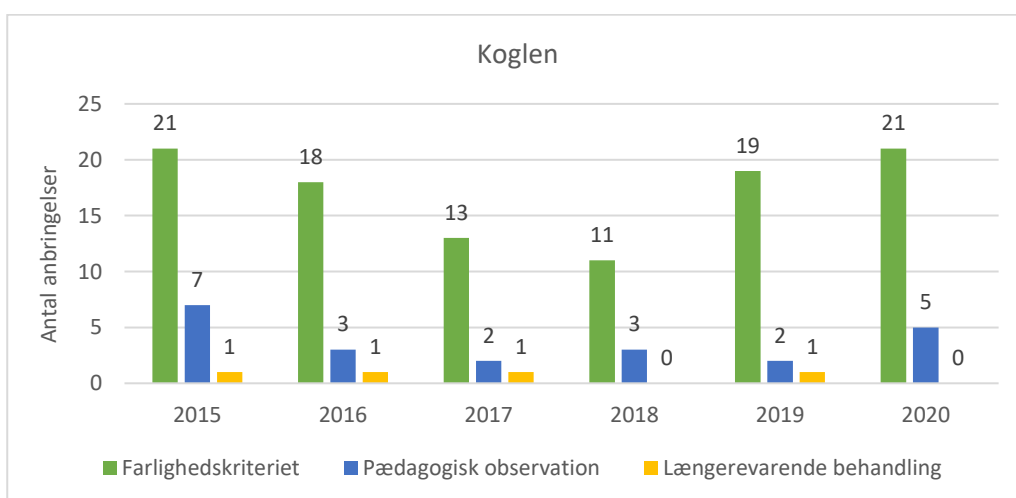
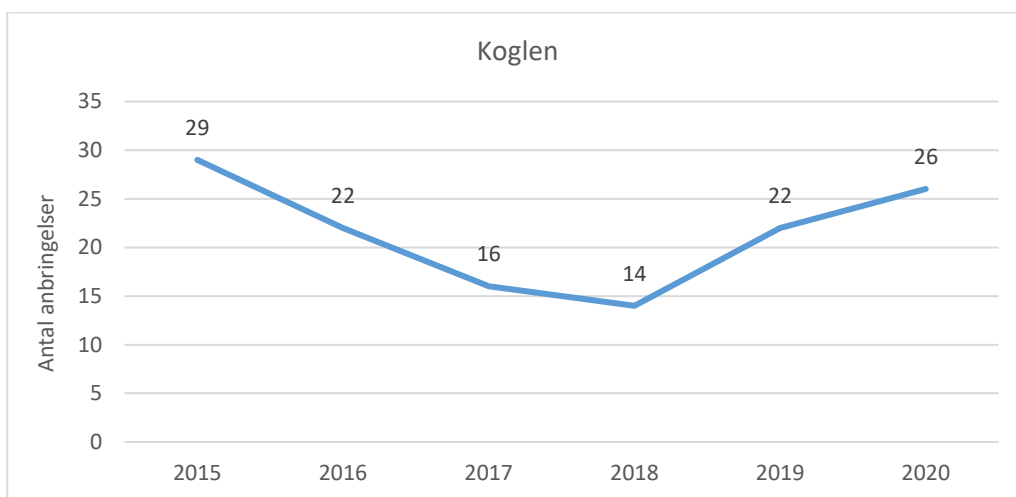
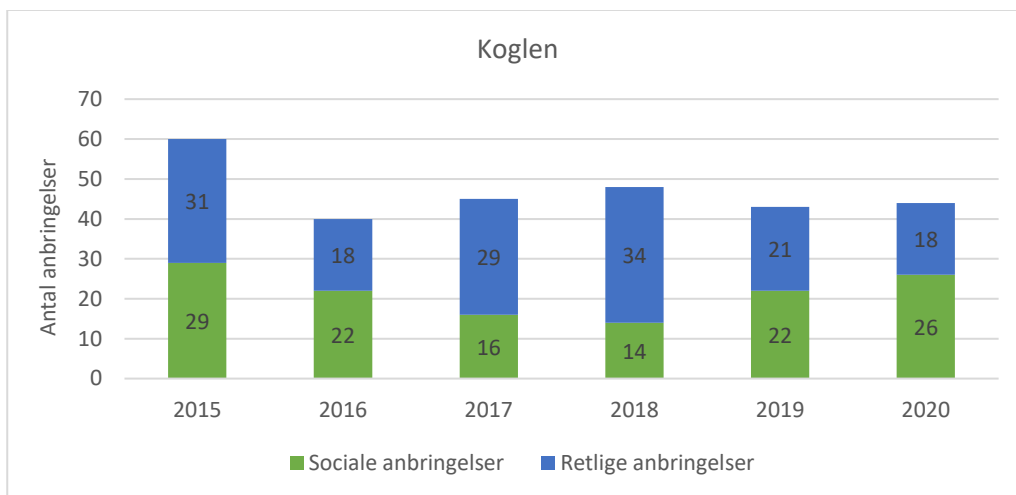
Region Syddanmark



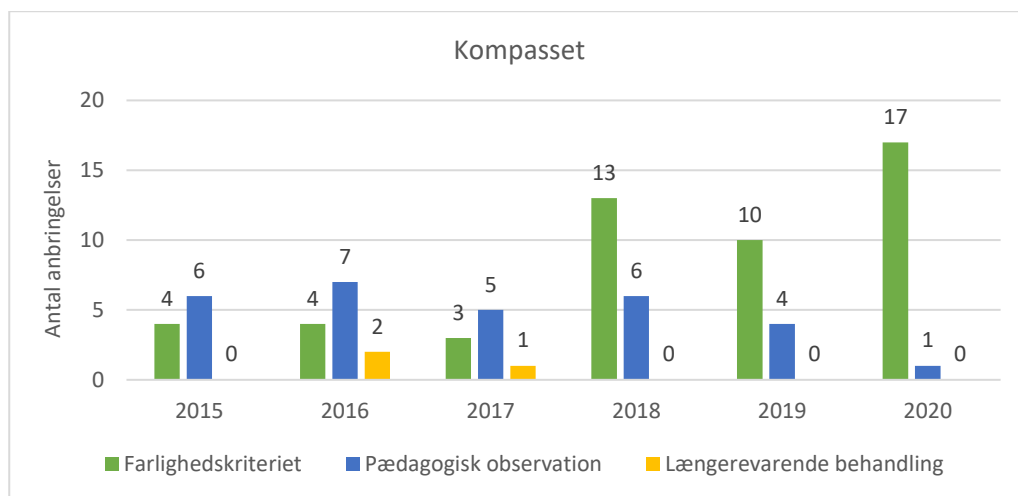
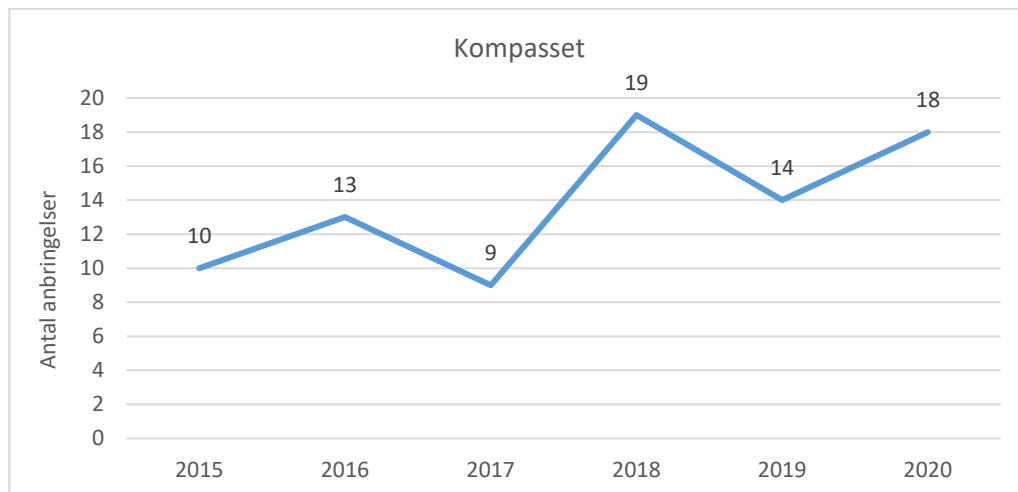
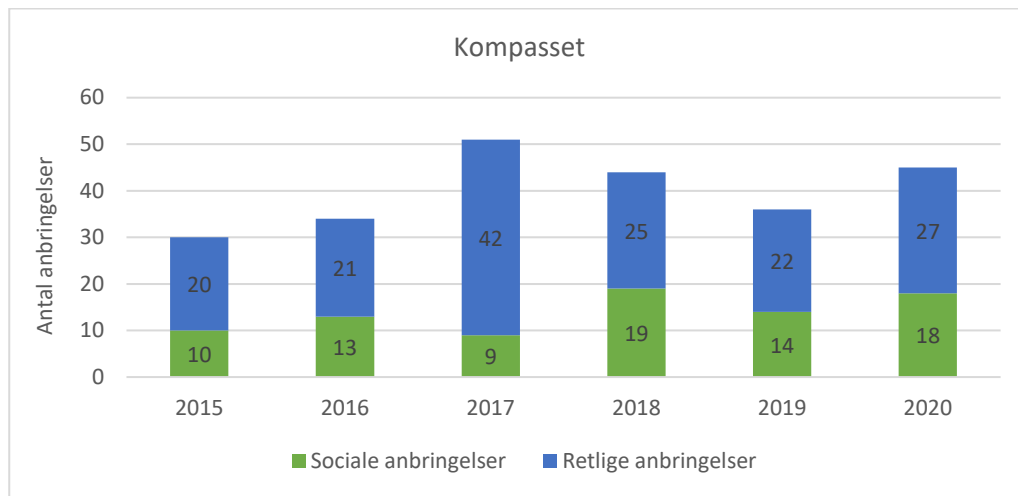
Region Midtjylland







Region Nordjylland



## Input fra høringsrunden vedr. kapacitet på de sikrede pladser til børn og unge

### Input fra høringsrunden vedr. kapacitet

- Flere kommuner melder at de har få sager, hvor den unge har dom til anbringelse på sikret institution, men at man alligevel har oplevet at stå i en situation, hvor der ikke var plads på de sikrede institutioner.
- En kommune svarer, at de ikke har haft borgere med dom til anbringelse, men at de to gange har stået i en situation, hvor de ikke kunne finde sociale pladser på de sikrede institutioner.
- En kommune melder at man den 17. august 2021 stod i en situation, hvor der var en ledig plads til rådighed i Danmark, og den befandt sig i København. I det givne tilfælde var det udfordringsrigt og ikke hensigtsmæssigt, at anbringe den unge så langt fra netværket.
- Der er tale om et generelt billede på landsplan og ikke specifikke landsdele.
- Konsekvenser ved at der ikke er plads kan være:
  - De unge må placeres i tilbud, som ikke matcher de behov de har og som ikke har de nødvendige kompetencer. De unge opleves, at blive tiltagende kriminelle og misbrugende og oftest i endnu højere grad til fare for sig selv eller andre.
  - Når den unge placeres i et tilbud, som ikke matcher den unges behov kan den unge muligvis i en kortere periode indgå (eller lade som om han/hun indgår) i det tilbud de er visiteret til fordi personalet ikke kender den unges adfærdsmønster og signaler. Derved opdager personalet ikke, at den unge fortsætter sit misbrug/sin kriminelle løbebane og den unges trivsel forværres.
  - Afgørelser fra Børn og Unge-udvalg falder, fordi det øjeblikkelige behov for en plads på en sikret institution ikke kan imødekommes.
  - Dommen forlænges med ventetiden
  - Den unge kan i yderste konsekvens blive anbragt i fængsel eller arresthuse.
- De meldinger der er kommet fra kommunerne er, at der ikke er erfaringer med at anbringe unge i delvist sikrede pladser. Det kan dels forklares med, at det ikke er alle kommuner, der har givet tilbagemelding i høringsrunden, og dels at der er få delvist sikrede pladser i Danmark – og ingen i Nordjylland.

### Input fra høringsrunden vedr. sociale pladser

- Gennem de seneste 3-4 år har der vist sig et øget behov for anbringelse i sikrede institutioner.
- Årsagen er oftest et farlighedskriterie. De unge er til fare for sig selv pga. misbrug og kriminel løbebane. De unge er også ofte til fare for andre, fordi deres misbrug medfører en tiltagende kriminalitet og en større risikovillighed i forhold til at skaffe sig midler til misbruget.
- Mens de er anbragt er de unge oftest sikrede i forhold til at begå nyt kriminalitet og at misbruge. Mange unge deltager ligeledes i de tilbud der er på de sikrede institutioner. Men vi kunne godt ønske os en bedre overgang fra en sikret institution til livet udenfor de sikrede rammer, hvor de unge ikke sjældent genoptager deres tidligere mønstre.
- De unge vi visiterer har brug for de meget sikrede rammer.



## NOTAT

### Overvejelser vedrørende håndtering af manglende pladser til unge på sikrede institutioner

Nedenfor fremgår Region Nordjyllands overvejelser om tiltag, som kan påvirke kapaciteten på den sikrede Institution Kompasset. Det være sig overvejelser som både direkte og indirekte kan påvirke kapaciteten. Direkte via udvidelse af pladser og mere indirekte via etablering af en afdeling med delvis lukkede pladser.

Notatet indeholder følgende tre forslag:

- Hurtig åbning af 2 ekstra pladser på Kompasset pr. 1. januar 2022
- Indlede drøftelser om etablering af yderligere 5 pladser på Kompasset
- Indlede drøftelser om etablering af en afdeling med delvist lukkede pladser i sammenhæng med Kompasset

#### Status

På Kompasset udbydes i dag 8 ordinære pladser. Herudover har Kompasset mulighed for at aktivere to flekspladser, når samtlige ordinære pladser på tværs af landet er i brug. De 2 flekspladser er alene målrettet unge med behov for en retslig anbringelse.

Flekspladserne har været i brug i en stor del af 2020 og 2021. Kompasset har i 2020 og 2021 måtte afvise en række henvendelser vedrørende unge med behov for såvel retslige som sociale anbringelser.

Belægningsprocenten på Kompasset har i 2020 været på 101%. De foreløbige tal for 2021 viser 112%.

#### Vedr. udvidelse af pladser på Kompasset

Grunden, som den sikrede institution er bygget på, er oprindeligt udstykket til at rumme 3 bohuse samt aktivitets- og skoletilbud til 15 unge. Efterspørgslen faldt midt i etableringsforløbet, hvorfor det 3. bohus aldrig blev bygget. De fysiske rammer på kompasset er således i dag indrettet til at kunne rumme 10 unge. Grundet efterspørgslen på daværende tidspunkt blev institutionen alene normeret til 8 pladser.

De fysiske rammer og det nuværende set up giver således mulighed for med det samme at udvide med 2 pladser fra 8-10 pladser.

Et sådan tiltag kan være en fordel af flere grunde.

- For det første vil det kunne bidrage til tilbuddets bæredygtighed og en mere effektiv drift. Såfremt de to fleksible pladser ændres til faste pladser, vil det kunne indgå i takstberegningen og dermed sænke taksten på pladserne.
- For det andet vil det betyde, at der kan opnås en langt bedre udnyttelsesgrad af de 2 ekstra pladser end i dag, hvor man ad hoc skal indkalde bemanning. Med fast personale kan man have en helt anden parathed til at tage imod de unge.
- For det tredje vil det betyde, at Kompasset i langt højere grad vil være i stand til at imødekomme den efterspørgsel, der er på sociale pladser. Dette er ikke muligt i dag, da flekspladserne alene kan anvendes til unge der har brug for anbringelse på et retsligt grundlag. Det betyder, at en del nordjyske unge med behov for en social anbringelse ikke tilbydes plads på Kompasset, og må derfor anbringes i andre regioner/må stå på venteliste. Kompasset har i 2021 foreløbigt haft 7 henvendelser fra nordjyske kommuner (17 fra kommuner fra øvrige regioner), som ønskede en social plads til en ung, hvor Kompasset ikke har haft ledige pladser.

På matriklen er der desuden mulighed for at udvide med yderligere 5 pladser, da grunden som nævnt oprindeligt er udstykket til at rumme ét yderligere bohus til 5 unge. Dette vil naturligvis være en længere proces, men er en potentiel mulighed som udover at bidrage med ekstra pladser i det nordjyske også yderligere vil kunne understøtte tilbuddets driftsgrundlag og den faglige og økonomiske bæredygtighed.

#### Delvis lukkede pladser - bedre forløb for de unge og bedre flow på de sikrede institutioner

Et yderligere perspektiv som regionen er optaget af - og som der også nationalt og i kommuner/regioner har været stort fokus på de seneste år - er muligheder og potentialer ved etablering af delvis lukkede pladser. Fokus har hidtil særligt været på potentialerne for mere kvalitet i det samlede forløb for de unge, men en afdeling med delvis lukkede pladser i Nordjylland ses også, at kunne have en positiv indvirkning på antallet af tilgængelige pladser på den sikrede institution

Delvis lukkede pladser har været en mulighed siden 2010. Der findes i dag 6 afdelinger med delvis lukkede pladser i Danmark - heraf ingen i Nordjylland. Kommunale og regionale døgninstitutioner kan godkendes som delvis lukket institution eller afdeling. Private opholdssteder kan ikke godkendes hertil. Der ses en høj efterspørgsel efter disse pladser, som overvejende anvendes ved behov for at tilbageholde unge som ellers ville rømme fra en institution, - og hvor det ses som eneste mulighed for at kunne arbejde med den unges ofte svære adfærdsmæssige problematikker.

Regionens optagethed af delvis lukkede pladser har, som nævnt i høj grad omhandlet de muligheder, sådanne pladser kunne give for at skabe bedre kontinuitet og sammenhæng i de unges samlede forløb. Erfaringerne viser, at det ofte er overgangene der er vanskelige i forhold til disse unge og at der brug for en helt særlig opmærksomhed på, hvordan det sikres, at de unge fastholdes i den eventuelle positive udvikling der er sat i gang under deres ophold på den sikrede institution. En mere glidende overgang, hvor indsatsen til de unge fastholdes og fortsættes i et tæt samarbejde med velkendte voksne og med afsæt i velkendte tilgange og metoder vurderes særligt at kunne have en positiv effekt på dette.

Etablering af delvis lukkede pladser vurderes også at kunne have en positiv indvirkning på antallet af tilgængelige pladser på de sikrede institutioner bl.a. på baggrund af følgende:

- Unge der kan være svære at fastholde i et åbent tilbud og hvor næste skridt kunne være en anbringelse på en sikret institution - såfremt den negative udvikling ikke vendes og den unge ikke kan fastholdes - vil potentielt kunne forbygges via en anbringelse på en delvis lukket plads. De delvist lukkede pladser vil således kunne bruges præventivt.
- Såfremt der oprettes flere delvis lukkede pladser, vil det kunne have en positiv effekt på flowet af sikrede pladser. I dag opleves flaskehalsudfordringer, når en ung ikke udskrives fra en sikret plads grundet venteliste til en delvis lukket plads. Kompasset oplever, at unge får deres anbringelse forlænget på Kompasset, som en konsekvens af manglende tilbud at udskrive til.

#### Fælles udfoldelse af perspektiver og muligheder

Region Nordjylland er meget interesseret i at indgå i en nærmere dialog med de nordjyske kommuner om de potentialer og muligheder der ligger i forhold til ovenstående, - både i forhold til udvikelse af pladser og perspektiverne i etablering af delvis lukkede pladser som en satellit til Kompasset, hvor der kan drages fordel af den høje faglige ekspertise der er opbygget i forhold til målgruppen og de øvrige både faglig og økonomiske synergier der kan opnås herved.



**Punkt 5.**

**Godkendelse af tilbud og takster 2022**

**Resume**

Takstbilaget for 2022 fremlægges, og i den forbindelse fremlægges ligeledes nye indmeldte tilbud og tilbud som ønskes udmeldt af Styringsaftalen.

**Indstilling**

*Det indstilles, at*

- DAS godkender takstbilag 2022
- DAS godkender indmeldte tilbud samt anmodning om udmelding af tilbud.



### Baggrund

Kommunerne og regionen har nu fremsendt takster for 2022 inkl. begrundelse for ændret antal pladser og væsentlige ændringer. Driftsherren har givet en skriftlig begrundelse ved følgende tilfælde:

- Hvis antallet af pladser ændres
- Hvis taksten ændrer sig væsentligt (renset for p/l).

### Sagsfremstilling

I takstbilaget fremgår, hvilke takster der er steget eller faldet væsentligt samt forklaringer herpå. Størstedelen af takstændringerne skyldes regulering af over/underskud, effektiviseringskrav eller regnetekniske årsager. Endelig skal det bemærkes, at der er justeret i de indberettede takstniveauer for botilbuddet Algade (Thisted kommune) fra 6 niveauer til 3, hvilket skyldes, at de sidste 3 niveauer i takstbilaget for 2021 var blevet indberettet ved en fejl.

Styringsaftalegruppen har drøftet takstbilaget den 5. november, og har kvalificeret enkelte begrundelser, men har ikke yderligere bemærkninger til takstbilaget.

Samtidig med indberetning af takster er det også muligt at ind- og udmelde tilbud af styringsaftalen. Der er indmeldt og udmeldt følgende tilbud:

Nye tilbud som er tilføjet ( <i>ikke takstniveauer</i> )			
Driftsherre	Tilbud	Ydelse	Kommentar
Frederikshavn	Specialgruppen ved Abildgård Børnehave		Nyt tilbud tilføjet. Flere specialbørn i kommunen
Hjørring	Aage Holms Vej	Aage Holms Vej hus 10-12AF-16-18	Nyt tilbud tilføjet
Hjørring	Aage Holms Vej	Aage Holms Vej aflastning	Nyt tilbud tilføjet
Hjørring	Poulstruplund	Botilbud til udviklingshæmmede	Nyt tilbud tilføjet
Hjørring	Poulstruplund	Botilbud til udviklingshæmmede	Nyt tilbud tilføjet
Region Nordjylland	Aktivitets- og Botilbud - CDH	Ungdomshjemmet - Døgnophold (§108)	Nyt tilbud tilføjet
Region Nordjylland	Aktivitets- og Botilbud - CDH	Ungdomshjemmet - Døgnophold	Nyt tilbud tilføjet
Aalborg FB	Svenstrupgård	Ophold DAP	Tilføjet
Aalborg FB	VoksenBøgen Røllikevej	Dagbeskæftigelse	Tilføjet. Er en del af VoksenBøgen Dagbeskæftigelse 1 - tilbuddet er opdelt på 2 fysiske adresser

Tilbud som anmodes om at blive trukket ud			
Driftsherre	Tilbud	Ydelse	Kommentar
Hjørring	Elsagervej 27-31, Hjørring	Botilbud til udviklingshæmmede	Målgruppen har ændret sig, og antal pladser solgt til andre kommuner er faldet. Tilbuddet er godkendt til 18 – 85-årige, men i praksis er målgruppen ældre udviklingshæmmede borgere med større plejebehov og samtidigt behov for døgn dækning. Da andre kommuner selv har tilbud til målgruppen er antallet af solgte pladser til andre kommuner faldet (fra 5 i 2016 til 2 i 2021). Ved udmelding af Socialaftalen vil tilbuddet fortsat være tilgængeligt for de øvrige nordjyske kommuner.

### Bilag





Bilag:

Bilag 9 Takstbilag 2022

Tilbud	Ydelse	Lovgrundlag	Antal pladser	Takstenhed	Budg. Bel. Pct.	Budget 2022	Takst 2022	Ændring i pct. ift. 2021	Forklaringer på ændring i pladser eller takst
<b>Brønderslev Kommune</b>									
Bogfinkevej	Hovedydelse for Bogfinkevej	ABL § 105	1	Døgn	100	773.769	2.120	0,0%	
Bogfinkevej	Takst 2	ABL § 105	5	Døgn	100	4.487.908	2.459	0,0%	Der er oprettet 3 nye takster, men antallet af pladser er stadig 10 på tilbuddet under rammeaftalen
Bogfinkevej	Takst 3	ABL § 105	1	Døgn	100	1.021.007	2.797	1,0%	
Bogfinkevej	Takst 4	ABL § 105	1	Døgn	100	674.124	1.847		Ny takst for tilbuddet
Bogfinkevej	Takst 5	ABL § 105	1	Døgn	100	835.454	2.289		Ny takst for tilbuddet
Bogfinkevej	Takst 6	ABL § 105	1	Døgn	100	954.078	2.614		Ny takst for tilbuddet
Bogfinkevej	Hovedydelse - integreret tilbud	ABL § 105	10	Døgn	100	1.247.329	342	0,1%	
Boformen Nordstjernen	Hovedydelse for Boformen Nordstjernen	ABL § 105	7	Døgn	100	5.022.109	1.966	0,0%	
Boformen Nordstjernen	Takst 2	ABL § 105	7	Døgn	100	5.868.917	2.297	0,0%	Der er oprettet 4 nye takster, men antallet af pladser er stadig 25 på tilbuddet under rammeaftalen
Boformen Nordstjernen	Takst 3	ABL § 105	7	Døgn	100	6.673.377	2.612	0,0%	

Boformen Nordstjernen	Takst 4	ABL § 105	1	Døgn	100	1.132.654	3.103		Ny takst for tilbuddet
Boformen Nordstjernen	Takst 5	ABL § 105	1	Døgn	100	1.297.620	3.555		Ny takst for tilbuddet
Boformen Nordstjernen	Takst 6	ABL § 105	1	Døgn	100	1.508.436	4.133		Ny takst for tilbuddet
Boformen Nordstjernen	Takst 7	ABL § 105	1	Døgn	100	1.670.131	4.576		Ny takst for tilbuddet
Boformen Nordstjernen merpris	Hovedydelse - integrerede tilbud	ABL § 105	25	Døgn	100	3.073.589	337	0,1%	
Hedebo	Døgnophold takst 1	SEL § 107	9	Døgn	95	6.327.579	2.028	0,2%	Der er oprettet 9 nye takster, men der er stadig 27 pladser på tilbuddet under rammeaftalen
Hedebo	Døgnophold takst 2	SEL § 108	9	Døgn	95	7.700.285	2.467	0,0%	
Hedebo	Døgnophold takst 7	SEL § 107	2	Døgn	100	2.095.396	2.870		Ny takst for tilbuddet
Hedebo	Døgnophold takst 8	SEL § 107	2	Døgn	100	2.316.586	3.173		Ny takst for tilbuddet
Hedebo	Døgnophold takst 9	SEL § 107	2	Døgn	100	2.537.776	3.476		Ny takst for tilbuddet
Hedebo	Døgnophold takst 10	SEL § 107	2	Døgn	100	2.758.966	3.779		Ny takst for tilbuddet
Hedebo	Døgnophold takst 11	SEL § 107	1	Døgn	100	1.456.863	3.991		Ny takst for tilbuddet

Tilbud	Ydelse	Lovgrundlag	Antal pladser	Takstenhed	Budg. Bel. Pct.	Budget 2021	Takst 2021	Ændring i pct. ift. 2020	Forklaringer på ændring i pladser eller takst
<b>Frederikshavn Kommune</b>									
Frederikshavn krisecenter	Kvindekrisecentre (SEL §109)	SEL § 109		Døgn		-	-	-	Taksten er under udarbejdelse og indmeldes snarest
Koktvedparken	Hovedydelse	ABL § 105		Døgn		-	-	-	
Koktvedparken	Takst 3	ABL § 105	6	Døgn	97,4	2.970.379	1.393	0,1%	
Koktvedparken	Takst 4	ABL § 105	14	Døgn	97,4	9.098.649	1.828	0,1%	
Koktvedparken	Takst 5	ABL § 105	6	Døgn	97,4	4.927.539	2.310	0,1%	
Mariested	Døgnophold - Mariested	ABL § 105		Døgn		-	-	-	
Mariested	Takst 3	ABL § 105	15	Døgn	97,4	6.950.171	1.303	0,2%	
Mariested	Takst 4	ABL § 105	15	Døgn	97,4	9.032.325	1.694	0,0%	
Mariested	Takst 5	ABL § 105	8	Døgn	97,4	6.192.967	2.177	-0,7%	
Senhjerneskadecenter		ABL § 105		Døgn		-	-	-	
Senhjerneskadecenter	Dagtakst 1	ABL § 105	5	Dag	95,75	466.891	267	-0,5%	

Senhjerneskadecenter	Dagtakst 2	ABL § 105	13	Dag	95,75	2.280.108	502	-0,2%	
Senhjerneskadecenter	Dagtakst 3	ABL § 105	4	Dag	95,75	1.388.136	993	0,1%	
Senhjerneskadecenter	Takst 5	ABL § 105	5	Døgn	95,75	4.862.270	2.783	0,5%	
Senhjerneskadecenter	Takst 6	ABL § 105	13	Døgn	95,75	16.537.325	3.640	0,0%	
Senhjerneskadecenter	Takst 7	ABL § 105	4	Døgn	95,75	7.600.506	5.437	-0,1%	
Specialgruppen ved Abildgård Børnehaven		SEL § 32	15	Døgn	98	6.528.668	1.197	3,5%	Nyt tilbud tilføjet. Flere specialbørn i kommunen

Tilbud	Ydelse	Lovgrundlag	Antal pladser	Takstenhed	Budg. Bel. Pct.	Budget 2021	Takst 2021	Ændring i pct. ift. 2020	Forklaringer på ændring i pladser eller takst
<b>Hjørring Kommune</b>									
Elsagervej 27-31, Hjørring	Botilbud til udviklingshæmmede	ABL § 105		Døgn					Ønskes udgået jf. notat om begrundelse for at tilbuddet skal udgå (målgruppen har ændret sig, og antallet af pladser solgt til andre kommuner er faldet).
Den Selvejende Institution, Krisecenter for Kvinder, Hjørring	Kvindekrisecentre (SEL §109)	SEL § 109	4	Døgn	95	2.810.583	3.080	3,8%	Større underskud fra 2020 indregnet pga. Covid19, hvor der har været nedlukket af nogle pladserne.
VIKA' G12 og F70	Dagtilbuddene i Hjørring	SEL § 103	60	Dag	98	12.773.497	348	-2,8%	
NBV/Mirabell	Dagtilbuddene i Hjørring	SEL § 104	97	Dag	98	12.577.678	348	-2,8%	
Aage Holms Vej	Aage Holms Vej hus 14AF-14GN-12GN-Skærmet pladser	ABL § 105	22	Døgn	95	29.887.068	3.919	1,2%	Der er tilbygget 2 nye huse med i alt 12 pladser (i det ene hus skal der være 2 aflastningspladser)
Aage Holms Vej	Aage Holms Vej hus 10-12AF-16-18	ABL § 105	24	Døgn	95	23.296.141	2.802		Nyt tilbud tilføjet
Aage Holms Vej	Aage Holms Vej aflastning	SEL § 107	2	Døgn	90	2.536.876	3.862		Nyt tilbud tilføjet
Poulstruplund	Botilbud til udviklingshæmmede	ABL § 105	6	Døgn	98	5.089.718	2.270		Nyt tilbud tilføjet
Poulstruplund	Botilbud til udviklingshæmmede	SEL § 107	6	Døgn	95	5.565.611	2.675		Nyt tilbud tilføjet

Tilbud	Ydelse	Lovgrundlag	Antal pladser	Takstenhed	Budg. Bel. Pct.	Budget 2021	Takst 2021	Ændring i pct. ift. 2020	Forklaringer på ændring i pladser eller takst
<b>Jammerbugt Kommune</b>									
Toftehøj	Døgnophold	ABL § 105	32	Døgn	95	20.767.712			Grundet tilbuddets samlede behov er det besluttet at omlægge den sovende nattevagt til vågen, hvilket medfører at der ikke er behov for at ligge beslag på en lejlighed til personalefaciliteter. Derfor er der i taksten 2022 indregnet 2 vågne nattevagter pr. døgn. <i>Der er udarbejdet et notat med redegørelse herom, som kan fremsendes ved behov</i>
Toftehøj	Døgnophold - Takstgruppe 1	ABL § 106	1	Døgn			942	3,6%	Grundet tilbuddets samlede behov er det besluttet at omlægge den sovende nattevagt til vågen, hvilket medfører at der ikke er behov for at ligge beslag på en lejlighed til personalefaciliteter. Derfor er der i taksten 2022 indregnet 2 vågne nattevagter pr. døgn. <i>Der er udarbejdet et notat med redegørelse herom, som kan fremsendes ved behov</i>
Toftehøj	Døgnophold - Takstgruppe 2	ABL § 107	1	Døgn			1.132	3,2%	Grundet tilbuddets samlede behov er det besluttet at omlægge den sovende nattevagt til vågen, hvilket medfører at der ikke er behov for at ligge beslag på en lejlighed til personalefaciliteter.

									Derfor er der i taksten 2022 indregnet 2 vågne nattevagter pr. døgn. Der er udarbejdet et notat med redegørelse herom, som kan fremsendes ved behov
Toftehøj	Døgnophold - Takstgruppe 3	ABL § 108	12	Døgn			1.417	2,8%	Grundet tilbuddets samlede behov er det besluttet at omlægge den sovende nattevagt til vågen, hvilket medfører at der ikke er behov for at ligge beslag på en lejlighed til personalefaciliteter. Derfor er der i taksten 2022 indregnet 2 vågne nattevagter pr. døgn. Der er udarbejdet et notat med redegørelse herom, som kan fremsendes ved behov
Toftehøj	Døgnophold - Takstgruppe 4	ABL § 109	13	Døgn			2.035	2,3%	
Toftehøj	Døgnophold - Takstgruppe 5	ABL § 110	3	Døgn			2.320		
Toftehøj	Døgnophold - Takstgruppe 6	ABL § 111	0	Døgn			2.890		
Toftehøj	Døgnophold - Takstgruppe 7	ABL § 112	2	Døgn			3.698		



Tilbud	Ydelse	Lovgrundlag	Antal pladser	Takstenhed	Budg. Bel. Pct.	Budget 2021	Takst 2021	Ændring i procent	Forklaringer
<b>Mariagerfjord Kommune</b>									
Botilbud Enggård	Botilbud	ABL § 105	18	Døgn	98	7.484.000			
Botilbud Enggård	Botilbud - Indsats 7	ABL § 105		Døgn		-	996	-0,4%	
Botilbud Enggård	Botilbud - Indsats 8	ABL § 105		Døgn		-	1.256	-0,3%	
Botilbud Enggård	Botilbud - Indsats 9	ABL § 105		Døgn		-	1.516	-0,3%	
Botilbud Enggård	Botilbud - Indsats 10	ABL § 105		Døgn		-	1.777	-0,2%	
Botilbud Enggård	Botilbud - Indsats 11	ABL § 105		Døgn		-	2.037	-0,1%	
Botilbud Enggård	Botilbud - Indsats 12	ABL § 105		Døgn		-	2.297	-0,1%	
Botilbud Enggård	Botilbud - Indsats 13	ABL § 105		Døgn		-	2.557	-0,1%	
Botilbud Enggård	Botilbud - Indsats 14	ABL § 105		Døgn		-	2.817	-0,1%	
Botilbud Enggård	Botilbud - Indsats 15	ABL § 105		Døgn		-	3.077	-0,1%	

Botilbud Enggården	Botilbud - Indsats 16	ABL § 105		Døgn		-	3.337	-0,1%	
Botilbud Skivevej	Botilbud	ABL § 105	18	Døgn	98	8.394.000			
Botilbud Skivevej	Botilbud - Indsats 7	ABL § 105		Døgn		-	969	0,8%	
Botilbud Skivevej	Botilbud - Indsats 8	ABL § 105		Døgn		-	1.229	0,7%	
Botilbud Skivevej	Botilbud - Indsats 9	ABL § 105		Døgn		-	1.489	0,5%	
Botilbud Skivevej	Botilbud - Indsats 10	ABL § 105		Døgn		-	1.750	0,5%	
Botilbud Skivevej	Botilbud - Indsats 11	ABL § 105		Døgn		-	2.010	0,4%	
Botilbud Skivevej	Botilbud - Indsats 12	ABL § 105		Døgn		-	2.270	0,4%	
Botilbud Skivevej	Botilbud - Indsats 13	ABL § 105		Døgn		-	2.530	0,3%	
Botilbud Skivevej	Botilbud - Indsats 14	ABL § 105		Døgn		-	2.790	0,3%	
Botilbud Skivevej	Botilbud - Indsats 15	ABL § 105		Døgn		-	3.050	0,3%	
Botilbud Skivevej	Botilbud - Indsats 16	ABL § 105		Døgn		-	3.310	0,3%	

Botilbud Kærvej	Botilbud	ABL § 105	15	Døgn	98	14.534.000			
Botilbud Kærvej	Botilbud - Indsats 7	ABL § 105		Døgn		-	1.289	1,5%	
Botilbud Kærvej	Botilbud - Indsats 8	ABL § 105		Døgn		-	1.549	1,2%	
Botilbud Kærvej	Botilbud - Indsats 9	ABL § 105		Døgn		-	1.809	1,1%	
Botilbud Kærvej	Botilbud - Indsats 10	ABL § 105		Døgn		-	2.070	1,0%	
Botilbud Kærvej	Botilbud - Indsats 11	ABL § 105		Døgn		-	2.330	0,9%	
Botilbud Kærvej	Botilbud - Indsats 12	ABL § 105		Døgn		-	2.590	0,8%	
Botilbud Kærvej	Botilbud - Indsats 13	ABL § 105		Døgn		-	2.850	0,7%	
Botilbud Kærvej	Botilbud - Indsats 14	ABL § 105		Døgn		-	3.110	0,6%	
Botilbud Kærvej	Botilbud - Indsats 15	ABL § 105		Døgn		-	3.370	0,6%	
Botilbud Kærvej	Botilbud - Indsats 16	ABL § 105		Døgn		-	3.630	0,5%	
Botilbud Kirketoften	Botilbud	ABL § 105	27	Døgn	98	21.438.000			

Botilbud Kirketoften	Botilbud - Indsats 7	ABL § 105		Døgn		-	1.071	2,0%	
Botilbud Kirketoften	Botilbud - Indsats 8	ABL § 105		Døgn		-	1.331	1,6%	
Botilbud Kirketoften	Botilbud - Indsats 9	ABL § 105		Døgn		-	1.591	1,4%	
Botilbud Kirketoften	Botilbud - Indsats 10	ABL § 105		Døgn		-	1.852	1,2%	
Botilbud Kirketoften	Botilbud - Indsats 11	ABL § 105		Døgn		-	2.112	1,1%	
Botilbud Kirketoften	Botilbud - Indsats 12	ABL § 105		Døgn		-	2.372	0,9%	
Botilbud Kirketoften	Botilbud - Indsats 13	ABL § 105		Døgn		-	2.632	0,8%	
Botilbud Kirketoften	Botilbud - Indsats 14	ABL § 105		Døgn		-	2.892	0,8%	
Botilbud Kirketoften	Botilbud - Indsats 15	ABL § 105		Døgn		-	3.152	0,7%	
Botilbud Kirketoften	Botilbud - Indsats 16	ABL § 105		Døgn		-	3.412	0,6%	
Skivevej aktivitetstilbud	Dagsbeskæftigelse	ABL § 105	4	Dag	98	567.000	396	-7,6%	Årsag til takstreduktion: Budgettilpasning til faktisk forbrug. Da der kun er 4 pladser i tilbuddet, påvirkes taksten i høj grad.
Skivevej aktivitetstilbud	Dagsbeskæftigelse	ABL § 105		Dag		-	264	-7,9%	Årsag til takstreduktion: Budgettilpasning til faktisk forbrug. Da der kun er 4

									pladser i tilbuddet, påvirkes taksten i høj grad.
Kærvej aktivitetstilbud	Dagsbeskæftigelse	SEL § 104	13	Dag	98	2.326.000	500	2,8%	Taksten er tilbage på sit normale niveau fra 2019-2020.
Kærvej aktivitetstilbud	Dagsbeskæftigelse	SEL § 104		Dag		-	333	2,7%	Taksten er tilbage på sit normale niveau fra 2019-2020.
Aktivitetshuset Hobro	Dagsbeskæftigelse	SEL § 104	43	Dag	98	6.226.000	405	-6,8%	Årsag til takstreduktion: Sidste år var taksten højere, hvilket skyldes sammenlægning af tilbud og en række øvrige organisatoriske ændringer, hvor budgettet var baseret på bedst muligt skøn over udgifterne. Siden da er budgettet tilpasset, hvormed taksten nu falder en smule.
Aktivitetshuset Hobro	Dagsbeskæftigelse	SEL § 104		Dag		-	270	-6,8%	Årsag til takstreduktion: Sidste år var taksten højere, hvilket skyldes sammenlægning af tilbud og en række øvrige organisatoriske ændringer, hvor budgettet var baseret på bedst muligt skøn over udgifterne. Siden da er budgettet tilpasset, hvormed taksten nu falder en smule.
Beskyttet beskæftigelse - Mariagerfjord	Beskyttet beskæftigelse	SEL § 103	60	Dag	98	10.743.000	373	2,7%	Delvis omlægning af tilbud. Den delvise omlægning består i, at tilbuddet har lokaler på 2 adresser. På den ene af lokationerne er der tale om, at tilbuddet flytter til en anden adresse, hvormed der sker en række

									forskydninger i personalesammensætning og øvrige udgifter samt indtægter.
Beskyttet beskæftigelse - Mariagerfjord	Beskyttet beskæftigelse	SEL § 103		Dag		-	249	3,0%	Delvis omlægning af tilbud. Den delvise omlægning består i, at tilbuddet har lokaler på 2 adresser. På den ene af lokationerne er dog tale om, at tilbuddet flytter til en anden adresse, hvormed der sker en række forskydninger i personalesammensætning og øvrige udgifter samt indtægter.
Hobro Krisecenter	Voldsramte kvinder/krisecentre	SEL § 109	4	Døgn	90	2.336.880	2.115	8,9%	Takststigning som følge af regulering. Regulering skyldes underskud i 2020 som følge af lav belægning. Der budgetteres i forvejen med lavest mulige belægningsprocent (90 %). Da der kun er 4 pladser i tilbuddet påvirkes taksten i høj grad.
Børnehaven Rosenhaven	Dagtilbud	SEL § 32	12	Dag	98	4.653.141	1.096	0,1%	
Vinkelvejens Børnehave	Dagtilbud	SEL § 32	8	Dag	98	3.315.956	1.145	0,1%	

Tilbud	Ydelse	Lovgrundlag	Antal pladser	Takstenhed	Budg. Bel. Pct.	Budget 2021	Takst 2021	Ændring i procent	Forklaringer
<b>Morsø Kommune</b>									
Morsø Bosteder	Døgnplads	ABL § 105	42	Døgn	95	28.649.158	1.961	2,5%	Ophør af ungeprojekt og specialprojekt, samt budgettilpasning efter organisationsændring.

Tilbud	Ydelse	Lovgrundlag	Antal pladser	Takstenhed	Budg. Bel. Pct.	Budget 2021	Takst 2021	Ændring i procent	Forklaringer
<b>Rebild Kommune</b>									
Børnecenter Himmerland	Døgninstitution - behandling	SEL § 66, stk. 1, nr. 6	12	Døgn	98	12.758.627	2.972	-0,5%	
Børnecenter Himmerland	Døgninstitution - observation	SEL § 66, stk. 1, nr. 6	2	Døgn	98	1.570.796	2.196	-0,5%	
Søparken	Døgninstitution	ABL § 105	20	Døgn	95	17.688.903	2.623	-0,1%	
Søparken		SEL § 104	20	Døgn	95	3.479.206	502	-0,5%	

Tilbud	Ydelse	Lovgrundlag	Antal pladser	Takstenhed	Budg. Bel. Pct.	Budget 2021	Takst 2021	Ændring i procent	Forklaringer
<b>Thisted Kommune</b>									
Møllehuset	Møllehuset	SEL § 66, stk. 1, nr. 6	14	Døgn	95	17.203.238	3.544	2,5%	Det skal bemærkes, at socialafdelingen i Thisted Kommune i er i gang med en helhedsplan samt en revidering af vores økonomistyringsmodel. Der kan derfor blive behov for at indmelde ændringer ift. takster og ind- og udmelding af tilbud midt i en takstperiode. DAS vil blive adviseret så snart vi har overblik over, om der bliver behov for ændringer, og i så fald hvilke.
Møllehuset	Møllehuset	SEL § 66, stk. 1, nr. 6	3025	Time	95	905.434	315	0,9%	
Boenheden Algade	Socialpsykiatrisk Bosted Algade	ABL § 105	14	Døgn	99	-	-	-	Det skal bemærkes, at socialafdelingen i Thisted Kommune i er i gang med en helhedsplan samt en revidering af vores økonomistyringsmodel. Der kan derfor blive behov for at indmelde ændringer ift. takster og ind- og udmelding af tilbud midt i en takstperiode. DAS vil blive adviseret, så snart vi har overblik over, om der



									bliver behov for ændringer, og i så fald hvilke.
Boenheden Algade	Kategori C2, inklusiv grundtakst	ABL § 105	14	Døgn	99	6.888.967	1.253	5,4%	Ændringen skyldes, at vi har foretaget ændringer i vores økonomistyringsmodel, der sætter rammerne for tildeling af timer til fagpersonale. Der er i den forbindelse ændret på antallet af timer i vum-kategorien, hvilket får indflydelse på taksten.
Boenheden Algade	Kategori D, inklusiv grundtakst	ABL § 105	14	Døgn	99	8.876.478	1.646	-3,9%	Ændringen skyldes, at vi har foretaget ændringer i vores økonomistyringsmodel, der sætter rammerne for tildeling af timer til fagpersonale. Der er i den forbindelse ændret på antallet af timer i vum-kategorien, hvilket får indflydelse på taksten.
Boenheden Algade	Kategori E1, inklusiv grundtakst	ABL § 105	14	Døgn	99	10.996.491	2.065	-7,7%	Ændringen skyldes, at vi har foretaget ændringer i vores økonomistyringsmodel, der sætter rammerne for tildeling af timer til fagpersonale. Der er i den forbindelse ændret på antallet af timer i vum-kategorien, hvilket får indflydelse på taksten.

Tilbud	Ydelse	Lovgrundlag	Antal pladser	Takstenhed	Budg. Bel. Pct.	Budget 2021	Takst 2021	Ændring i procent	Forklaringer
<b>Vesthimmerlands Kommune</b>									
Globen Vesthimmerland	Globen Løgstør	SEL § 103	70	Dag	95	9.234.193	380	-2,2%	Der var indregnet et underskud i takst 2021, i takst 2022 er der ikke indregnet underskud. Obs på at institution har skiftet navn fra BV til Globen.
Globen Vesthimmerland	Globen Løgstør	SEL § 104	23	Dag	98	3.187.589	387	-3,0%	Der var indregnet et underskud i takst 2021, i takst 2022 er der ikke indregnet underskud. Obs på at institution har skiftet navn fra BV til Globen.
Globen Vesthimmerland	Globen Aalestrup	SEL § 104	43	Dag	95	6.327.646	424	-4,2%	Belægningsprocent ændret fra 98% til 95%. Baseret på gns. af de 2 foregående år. Der var indregnet et underskud i takst 2021, i takst 2022 er der ikke indregnet underskud. Obs på at institution har skiftet navn fra BV til Globen.
Tilbuddene i Aalestrup	Krogen, Lucernevangen	ABL § 105	11	Døgn	98	6.791.151	1.726	-9,7%	Belægningsprocent ændret fra 95% til 98%. Baseret på gns. af de 2 foregående år. Der var indregnet et underskud i takst 2021, i takst 2022 er der ikke indregnet underskud.
Tilbuddene i Aalestrup	Under Bøgen	ABL § 105	4	Døgn	95	4.333.059	3.124	-6,9%	Der var indregnet et underskud i takst 2021, i takst 2022 er der ikke indregnet underskud.
Tilbuddene i Løgstør	Bofællesskabet Bøgevej A, B og C	ABL § 105	18	Døgn	97	11.040.699	1.732	-6,1%	Belægningsprocent ændret fra 98% til 97%. Baseret på gns. af de 2 foregående år.

									Der var indregnet et underskud i takst 2021, i takst 2022 er der ikke indregnet underskud.
Tilbuddene i Aars	Aktivitetshuset i Aars	SEL § 104	22	Dag	98	5.065.663	644	-6,9%	Der var indregnet et underskud i takst 2021, i takst 2022 er der ikke indregnet underskud.
Tilbuddene i Aars	Boformerne Østermarken 8 - 10, døgnet	SEL § 108	14	Døgnet	98	10.730.488	2.143	-7,0%	Der var indregnet et underskud i takst 2021, i takst 2022 er der ikke indregnet underskud.
Limfjordsskolen	Over 18 år		22	Døgnet	97	8.771.678	1.126	-0,5%	Der forventes 22 pladser i 2022. Kommer der flere elever, er der plads til dem.
Limfjordsskolen	Under 18 år		5	Døgnet	97	2.417.866	1.366	-0,5%	
Specialgruppen ved Børnehaven Mejsevej	Specialgruppen v/Børnehaven Mejsevej	SEL § 32	10	Dag	98	4.322.750	1.208	-0,1%	

Tilbud	Ydelse	Lovgrundlag	Antal pladser	Takstenhed	Budg. Bel. Pct.	Budget 2021	Takst 2021	Ændring i procent	Forklaringer
<b>Aalborg FB</b>									
Danahus	§ 52 - Danahus - aflastning, børn - Takst 1	SEL § 66, stk. 1, nr. 6	5	Døgnet	98	6.732.000	3.744	-1,5%	
Danahus	§ 52 - Danahus - aflastning, børn - Takst 2	SEL § 66, stk. 1, nr. 6		Døgnet		-	4.153	-1,3%	
Danahus	§ 52 - Danahus - aflastning, børn - Takst 3	SEL § 66, stk. 1, nr. 6		Døgnet		-	4.834	-1,0%	

Danahus	§ 84 - Danahus - aflastning, børn - Takst 6.1	SEL § 84	6	Døgn	98	7.134.000	3.304	-1,6%	
Danahus	§ 84 - Danahus - aflastning, børn - Takst 6.2	SEL § 84		Døgn		-	3.642	-1,3%	
Danahus	§ 84 - Danahus - aflastning, børn - Takst 6.3	SEL § 84		Døgn		-	4.205	-0,9%	
Danahus	§ 84 - Danahus - aflastning, børn - Takst 6.4 Grundtakst incl. rapport	SEL § 84		Døgn			3.324	-1,6%	
Danahus	Døgn, Specialbørnehjemme - Takst 1	SEL § 66, stk. 1, nr. 6	4	Døgn	98	6.099.000	4.185	-2,8%	Fald i taksten grundet indregnet overskud fra tidligere år
Danahus	Døgn, Specialbørnehjemme - Takst 2	SEL § 66, stk. 1, nr. 6		Døgn		-	6.188	-1,7%	
Kirkens Korshærs Herberg	Kirkens Korshærs Bofællesskab	SEL § 110	22	Døgn	95	10.346.000	1.356	5,7%	Til 2021 blev bofælleskabets 5 pladser nedlagt og ændret til 4 pladser på Herberget. Dette medførte en nedsættelse af taksten med 11,6%. I den målgruppe der i dag henvender sig til Herberget, har der været en stigning af borgere med komplekse problematikker (typisk misbrug og psykiske lidelser). Der er derfor tilført yderligere personaleresourcer til Herberget.
Krisecentret for Kvinder	Krisecenter for Kvinder (SEL §109)	SEL § 109	7	Døgn	90	5.160.000	2.292	1,9%	Indregnet underskud fra 2020 grundet vigende belægning som bl.a. skyldes COVID-19
Specialinstitutionen Bøgen	Børn - Takst 1	SEL § 66, stk. 1, nr. 6	18	Døgn	98	26.533.000	4.121	-0,8%	

Specialinstitutionen Bøgen	Børn - Takst 6	SEL § 66, stk. 1, nr. 6		Døgn			3.566	-0,5%	
Aflastningen Horisonten	§ 52 - Aflastningen Horisonten, børn - Takst 1	SEL § 66, stk. 1, nr. 6	3	Døgn	98	3.908.000	3.615	-1,9%	
Aflastningen Horisonten	§ 52 - Aflastningen Horisonten, børn - Takst 2	SEL § 66, stk. 1, nr. 6		Døgn		-	5.755	-1,0%	
Aflastningen Horisonten	§84 - Aflastningen Horisonten, børn - Takst 3	SEL § 84	3	Døgn	98	3.376.000	3.120	-2,1%	Fald i taksten grundet indregnet overskud fra tidligere år
Aflastningen Horisonten	§ 84 - Aflastningen Horisonten, børn - Takst 4	SEL § 84		Døgn		-	4.909	-0,7%	
Aflastningen Horisonten	§ 84 - Aflastningen Horisonten, børn - Takst 5 Grundtakst incl. rapport	SEL § 84		Døgn			3.140	-2,1%	Fald i taksten grundet indregnet overskud fra tidligere år
Engen	Takst 1	SEL § 66, stk. 1, nr. 6	10	Døgn	98	12.754.000	3.566	-0,5%	
Engen	Takst 6	SEL § 66, stk. 1, nr. 6		Døgn			4.121	-0,8%	
Engen	Takst 8	SEL § 66, stk. 1, nr. 6		Døgn		-	2.675		Nyt tilbud tilføjet. Ny differentieret takst til Engen
Svenstrupgård	Forsorgstilbud	SEL § 110	76	Døgn	98	37.869.000	1.354	-0,1%	
Svenstrupgård	Ophold DAP	SEL § 107		Døgn		-	1.731	-	Tilføjet.
Svenstrupgård	Ophold DAP	SEL § 108	10	Døgn	98	6.191.000	1.731	-0,2%	

VoksenBøgen	Botilbud Litvadhus	SEL § 107	12	Døgn	98	12.394.000	2.887	-0,3%	
VoksenBøgen	Botilbud Pitsvej	SEL § 107	4	Døgn	98	6.779.000	4.738	-0,4%	
VoksenBøgen	Botilbud Bodil Hjorts Vej	SEL § 107	2	Døgn	98	4.021.000	5.621	-0,4%	
VoksenBøgen	Dagbeskæftigelse 1	SEL § 103	20	Dag	98	7.766.000	1.086	-0,7%	
VoksenBøgen Røllikevej	Dagbeskæftigelse	SEL § 103		Døgn		-	1.086	-	Tilføjet. Er en del af VoksenBøgen Dagbeskæftigelse 1 - tilbuddet er opdelt på 2 fysiske adresser
VoksenBøgen	Botilbud Vissegård	SEL § 108	4	Døgn	98	3.358.000	2.347	-0,1%	
Svenstrupgård	Forsorgstilbud	SEL § 110		Døgn		-	1.730	-0,1%	
Svenstrupgård	Efterforsorg	SEL § 110		Døgn		-	426	-0,6%	
Specialinstitutionen Bøgen	Børn - Takst 8	SEL § 66, stk. 1, nr. 6		Døgn		-	3.091		Nyt tilbud tilføjet. Ny differentieret takst til Bøgen

Tilbud	Ydelse	Lovgrundlag	Antal pladser	Takstenhed	Budg. Bel. Pct.	Budget 2021	Takst 2021	Ændring i procent	Forklaringer
<b>Aalborg ÆH</b>									
Nøddehuset	Nøddehuset - aflastning	SEL § 52	10	Døgn	90	12.937.121	3.938	-8,5%	Nøddehuset flytter pr. 1. januar 2022 i nye rammer i Vodskov. De 3 afdelinger flytter sammen under et tag. Reduktionen i taksten skyldes bl.a. reduktion i huslejeudgifter.
Nøddehuset	Nøddehuset - aflastning	SEL § 84	7	Døgn	90	8.964.667	3.899	-5,2%	
Viften Vodskov	Autismeområdet	SEL § 107	22	Døgn	98	21.951.853	2.790	-12,3%	Faldet skyldes bl.a. regulering i andel af ledelse
Viften Vodskov	Boniveau 4	SEL § 107		Døgn		-	2.266	-1,1%	
Viften Vodskov	Boniveau 5	SEL § 107		Døgn		-	2.550	-1,0%	
Viften Vodskov	Boniveau 6	SEL § 107		Døgn		-	2.892	-0,9%	
Viften Vodskov	Bboniveau 7	SEL § 107		Døgn		-	3.347	-0,7%	
Viften Vodskov	Boniveau 8	SEL § 107		Døgn		-	3.745	2,2%	
Viften Nørresundby	Autismeområdet	SEL § 107	16	Døgn	98	19.948.213	3.485	13,9%	Stigningen skyldes bla..regulering i andel af ledelse

Viften Nørresundby	Boniveau 4	SEL § 107		Døgn		-	2.255	-0,1%	
Viften Nørresundby	Boniveau 5	SEL § 107		Døgn		-	2.539	-0,2%	
Viften Nørresundby	Boniveau 6	SEL § 107		Døgn		-	2.881	-0,1%	
Viften Nørresundby	Boniveau 7	SEL § 107		Døgn		-	3.336	-0,1%	
Viften Nørresundby	Boniveau 8	SEL § 107		Døgn		-	3.734	2,8%	
Spec. børnehaven Birken	Autismeområdet	SEL § 32	30	Døgn	98	13.690.612	1.276	0,3%	
Væksthuset	Autismeområdet	SEL § 103	26	Dag	98	6.018.677	647	1,7%	
Autismeområdet	Værkstedet Væksthuset - dagniveau 7			Dag		-	-	-	
Hviddalen	Hviddalen (tidl. Hadsundvej 40D - dagtilbud)	SEL § 104	15	Dag	98	4.154.012	774	0,1%	
Hobitten	Hobitten	ABL § 105	12	Døgn	98	18.500.361	4.310	2,7%	Huslejestigning, tilpasning af omkostninger
Hobitten	Boniveau 3	ABL § 105		Døgn		-	2.192	-0,2%	
Hobitten	Boniveau 4	ABL § 105		Døgn		-	2.533	-0,1%	



Hobitten	Boniveau 5	ABL § 105		Døgn		-	2.817	-0,2%
Hobitten	Boniveau 6	ABL § 105		Døgn		-	3.159	-0,1%
Hobitten	Boniveau 7	ABL § 105		Døgn		-	3.614	-0,1%
Hobitten	Boniveau 8	ABL § 105		Døgn		-	4.012	2,6%
Hobitten	Boniveau 9	ABL § 105		Døgn		-	4.410	-0,1%
Kastanjebo	Botilbud	ABL § 105	20	Døgn	98	22.429.631	3.135	-2,0%
Kastanjebo	Boniveau 4	ABL § 105		Døgn		-	1.977	-0,4%
Kastanjebo	Boniveau 5	ABL § 105		Døgn		-	2.261	-0,4%
Kastanjebo	Boniveau 6	ABL § 105		Døgn		-	2.603	-0,3%
Kastanjebo	Boniveau 7	ABL § 105		Døgn		-	3.058	-0,3%
Kastanjebo	Boniveau 8	ABL § 105		Døgn		-	3.456	2,9%
Kastanjebo	Boniveau 9	ABL § 105		Døgn		-	3.854	-0,2%

Gennem Bakkkerne	Gennem Bakkerne	ABL § 105	12	Døgn	98	30.275.561	7.053	1,9%
Gennem Bakkkerne	Boniveau 9	ABL § 105		Døgn		-	4.675	-0,2%
Attruphøj	Attruphøj	ABL § 105	28	Døgn	98	48.943.948	4.887	1,9%
Attruphøj	Boniveau 4	ABL § 105		Døgn		-	2.654	-0,2%
Attruphøj	Boniveau 5	ABL § 105		Døgn		-	2.938	-0,2%
Attruphøj	Boniveau 6	ABL § 105		Døgn		-	3.280	-0,2%
Attruphøj	Boniveau 7	ABL § 105		Døgn		-	3.735	-0,1%
Attruphøj	Boniveau 8	ABL § 105		Døgn		-	4.133	2,5%
Attruphøj	Boniveau 9	ABL § 105		Døgn		-	4.531	-0,1%
Østergadekollegiet	Østergadekollegiet	SEL § 108	8	Døgn	98	7.004.958	2.448	-0,7%
Østergadekollegiet	Boniveau 4	SEL § 108		Døgn		-	2.334	-0,2%
Østergadekollegiet	Boniveau 5	SEL § 108		Døgn		-	2.618	-0,2%

Østergadeparkkollegiet	Boniveau 6	SEL § 108		Døgn		-	2.960	-0,1%	
Vikingevej	Vikingevej stuen	ABL § 105	21	Døgn	98	11.513.135	1.533	-0,5%	
Vikingevej	Boniveau 1	ABL § 105		Døgn		-	915	-0,1%	
Vikingevej	Boniveau 2	ABL § 105		Døgn		-	1.227	-0,2%	
Vikingevej	Boniveau 3	ABL § 105		Døgn		-	1.512	-0,1%	
Vikingevej	Boniveau 4	ABL § 105		Døgn		-	1.853	-0,1%	
Vikingevej	Boniveau 5	ABL § 105		Døgn		-	2.137	-0,1%	
Vikingevej	Boniveau 6	ABL § 105		Døgn		-	2.479	-0,1%	
Syrenbakken	Bo og dagtilbud	ABL § 105	35	Døgn	95	30.110.944	2.481	-6,3%	Syrenbakken er nednormeret med 7 pladser pr. 1. januar 2022. Dette grundet tilpasning til det nye Syrenbakken som er under opførelse.
Syrenbakken	Boniveau 3	ABL § 105		Døgn		-	1.757	1,5%	
Syrenbakken	Boniveau 4	ABL § 105		Døgn		-	2.098	1,3%	

Syrenbakken	Boniveau 5	ABL § 105		Døgn		-	2.382	1,1%	
Syrenbakken	Boniveau 6	ABL § 105		Døgn		-	2.724	1,0%	
Syrenbakken	Boniveau 7	ABL § 105		Døgn		-	3.179	0,8%	
Syrenbakken	Boniveau 8	ABL § 105		Døgn		-	3.577	3,8%	
Syrenbakken	Boniveau 9	ABL § 105		Døgn		-	3.975	0,7%	
Behandlingscentret	Behandlingscentret samlet	SEL § 107	20	Døgn	98	32.473.717	4.539	-4,4%	Behandlingscentret er flyttet i nye rammer og hedder nu Storemosevej 24. Der er 2 ekstra pladser i forhold til det gamle behandlingscenter. Således er der flere pladser at fordele omkostningerne omkring.
Behandlingscentret	Boniveau 3	SEL § 107		Døgn		-	2.492	-7,0%	
Behandlingscentret	Boniveau 4	SEL § 107		Døgn		-	2.833	-6,2%	
Behandlingscentret	Boniveau 5	SEL § 107		Døgn		-	3.117	-5,7%	
Behandlingscentret	Boniveau 6	SEL § 107		Døgn		-	3.459	-5,1%	
Behandlingscentret	Boniveau 7	SEL § 107		Døgn		-	3.914	-4,5%	

Behandlingscentret	Boniveau 8	SEL § 107		Døgn		-	4.312	-1,8%	
Behandlingscentret	Boniveau 9	SEL § 107		Døgn		-	4.710	-3,8%	
Sonjavej	Sonjavej A-C Huse	ABL § 105	22	Døgn	98	17.531.668	2.228	-0,6%	
Sonjavej	Boniveau 2	ABL § 105		Døgn		-	1.408	4,7%	
Sonjavej	Boniveau 3	ABL § 105		Døgn		-	1.693	-0,4%	
Sonjavej	Boniveau 4	ABL § 105		Døgn		-	2.034	-0,3%	
Sonjavej	Boniveau 5	ABL § 105		Døgn		-	2.318	-0,3%	
Sonjavej	Boniveau 6	ABL § 105		Døgn		-	2.660	-0,3%	
Sonjavej	Boniveau 7	ABL § 105		Døgn		-	3.115	-0,2%	
Sonjavej	Boniveau 8	ABL § 105		Døgn		-	3.513	2,9%	
Sonjavej	Boniveau 9	ABL § 105		Døgn		-	3.911	-0,2%	
Sonjavej	Sonjavej D Huset	SEL § 107	7	Døgn	98	5.794.900	2.314	-2,2%	

Søjavej	Boniveau 4	SEL § 107		Døgn		-	2.121	-0,4%	
Søjavej	Boniveau 5	SEL § 107		Døgn		-	2.405	-0,4%	
Søjavej	Boniveau 6	SEL § 107		Døgn		-	2.745	-0,4%	
Søjavej	Boniveau 7	SEL § 107		Døgn		-	3.202	-0,3%	
Løvdal	Løvdal samlet	ABL § 105	30	Døgn	98	40.922.665	3.813	-2,8%	
Løvdal	Boniveau 4	ABL § 105		Døgn		-	2.430	-0,5%	
Løvdal	Boniveau 5	ABL § 105		Døgn		-	2.714	-0,5%	
Løvdal	Boniveau 6	ABL § 105		Døgn		-	3.056	-0,4%	
Løvdal	Boniveau 7	ABL § 105		Døgn		-	3.511	-0,3%	
Løvdal	Boniveau 8	ABL § 105		Døgn		-	3.909	2,4%	
Løvdal	Boniveau 9	ABL § 105		Døgn		-	4.307	-0,3%	
Astrupparken	Astrupparken	ABL § 105	30	Døgn	98	26.804.950	2.498	3,1%	Tilpasning af omkostninger til aktivitet

Astrupparken	Boniveau 3	ABL § 105		Døgn		-	1.664	-0,2%
Astrupparken	Boniveau 4	ABL § 105		Døgn		-	2.005	-0,1%
Astrupparken	Boniveau 5	ABL § 105		Døgn		-	2.289	-0,1%
Astrupparken	Boniveau 6	ABL § 105		Døgn		-	2.631	-0,1%
Astrupparken	Boniveau 7	ABL § 105		Døgn		-	3.086	-0,1%
Astrupparken	Boniveau 8	ABL § 105		Døgn		-	3.484	3,0%
Astrupparken	Boniveau 9	ABL § 105		Døgn		-	3.882	-0,1%
Boformen Studievej	Studievej	ABL § 105	30	Døgn	98	18.701.989	1.743	0,6%
Boformen Studievej	Boniveau 3	ABL § 105		Døgn		-	1.449	0,0%
Boformen Studievej	Boniveau 4	ABL § 105		Døgn		-	1.790	0,0%
Boformen Studievej	Boniveau 5	ABL § 105		Døgn		-	2.074	0,0%
Boformen Studievej	Boniveau 6	ABL § 105		Døgn		-	2.416	0,0%

Boformen Vesterhassing	Vesterhassing	ABL § 105	30	Døgn	98	21.259.056	1.981	-5,4%	Tilpasning af omkostninger til aktivitet
Boformen Vesterhassing	Boniveau 3	ABL § 105		Døgn		-	1.494	-0,1%	
Boformen Vesterhassing	Boniveau 4	ABL § 105		Døgn		-	1.835	-0,1%	
Boformen Vesterhassing	Boniveau 5	ABL § 105		Døgn		-	2.119	-0,1%	
Boformen Vesterhassing	Boniveau 6	ABL § 105		Døgn		-	2.461	-0,1%	
Boformen Vesterhassing	Boniveau 7	ABL § 105		Døgn		-	2.916	0,0%	
Boformen Vesterhassing	Boniveau 8	ABL § 105		Døgn		-	3.314	3,2%	
Boformen Vesterhassing	Boniveau 9	ABL § 105		Døgn		-	3.712	0,0%	
Ungdomshøjskolen	Ny Ungdomshøjskolen	ABL § 105	12	Døgn	98	18.211.998	4.243	-0,5%	
Ungdomshøjskolen	Boniveau 5	ABL § 105		Døgn		-	2.836	0,0%	
Ungdomshøjskolen	Boniveau 6	ABL § 105		Døgn		-	3.178	0,0%	
Ungdomshøjskolen	Boniveau 7	ABL § 105		Døgn		-	3.633	0,0%	



Ungdomshøjskolen	Boniveau 8	ABL § 105		Døgn		-	4.031	2,7%	
Ungdomshøjskolen	Boniveau 9	ABL § 105		Døgn		-	4.429	0,0%	
Violen	Violen Botilbud	ABL § 105	13	Døgn	98	19.373.858	4.166	1,3%	
Violen	Boniveau 5	ABL § 105		Døgn		-	2.844	-0,1%	
Violen	Boniveau 6	ABL § 105		Døgn		-	3.186	0,0%	
Violen	Boniveau 7	ABL § 105		Døgn		-	3.641	0,0%	
Violen	Boniveau 8	ABL § 105		Døgn		-	4.039	2,6%	
Violen	Boniveau 9	ABL § 105		Døgn		-	4.437	0,0%	
Kridsløjfen	Døveområdet	ABL § 105	18	Døgn	98	14.942.300	2.321	1,0%	
Kridsløjfen	Boniveau 2	ABL § 105		Døgn		-	1.337	-0,2%	
Kridsløjfen	Boniveau 3	ABL § 105		Døgn		-	1.622	-0,1%	
Kridsløjfen	Boniveau 4	ABL § 105		Døgn		-	1.963	-0,1%	

Kridsløjfen	Boniveau 5	ABL § 105		Døgn		-	2.247	-0,1%	
Kridsløjfen	Boniveau 6	ABL § 105		Døgn		-	2.589	-0,1%	
Kridsløjfen	Boniveau 7	ABL § 105		Døgn		-	3.044	-0,1%	
Kridsløjfen	Boniveau 8	ABL § 105		Døgn		-	3.442	3,1%	

Tilbud	Ydelse	Lovgrundlag	Antal pladser	Takstenhed	Budg. Bel. Pct.	Budget 2021	Takst 2021	Ændring i procent	Forklaringer
<b>Region Nordjylland</b>									
Bostedet Brovst	Brovst - Døgnophold	SEL § 107	20	Døgn	95	24.226.241	3.493	-0,8%	
Bostedet Hadsund	Hadsund - Døgnophold Takst 1	SEL § 108	18	Døgn	97	12.215.270	1.917	-1,1%	OBS Takst 1 og Takst 2 i 2021 har byttet navn i 2022 (af hensyn til de nye Takst 3 - 6)
Bostedet Hadsund	Hadsund - Døgnophold Takst 2	SEL § 108	22	Døgn	97	21.449.239	2.754	-1,1%	OBS Takst 1 og Takst 2 i 2021 har byttet navn i 2022 (af hensyn til de nye Takst 3 - 6)
Bostedet Hadsund	Døgnophold Takst 3	SEL § 108	0	Takstbetalin g	97	-	3.541		Nyt tilbud tilføjet
Bostedet Hadsund	Døgnophold Takst 4	SEL § 108	0	Takstbetalin g	97	-	4.328		Nyt tilbud tilføjet

Bostedet Hadsund	Døgnophold Takst 5	SEL § 108	0	Takstbetalin g	97	-	5.115		Nyt tilbud tilføjet
Bostedet Hadsund	Døgnophold Takst 6	SEL § 108	0	Takstbetalin g	97	-	7.082		Nyt tilbud tilføjet
Bostedet Kærvang	Fjorden - Døgnophold Takst 1	SEL § 108	2	Døgn	98	1.303.493	1.822	0,5%	OBS Takst 1 og Takst 2 i 2021 har byttet navn i 2022 (af hensyn til de nye Takst 3 - 6)
Bostedet Kærvang	Fjorden - Døgnophold Takst 2	SEL § 108	22	Døgn	98	20.599.665	2.618	0,6%	OBS Takst 1 og Takst 2 i 2021 har byttet navn i 2022 (af hensyn til de nye Takst 3 - 6)
Bostedet Kærvang	Fjorden - Døgnophold Takst 3	SEL § 108	0	Takstbetalin g	98	-	3.404		Nyt tilbud tilføjet
Bostedet Kærvang	Fjorden - Døgnophold Takst 4	SEL § 108	0	Takstbetalin g	98	-	4.183		Nyt tilbud tilføjet
Bostedet Kærvang	Fjorden - Døgnophold Takst 5	SEL § 108	0	Takstbetalin g	98	-	4.962		Nyt tilbud tilføjet
Bostedet Kærvang	Fjorden - Døgnophold Takst 6	SEL § 108	0	Takstbetalin g	98	-	6.908		Nyt tilbud tilføjet
Bostedet Kærvang	Midtbyen - Døgnophold (almen)	ABL § 105	9	Døgn	97	6.454.615	2.026	-0,7%	
Bostedet Kærvang	Midtbyen - Døgnophold Takst 1 (almen)	ABL § 105	3	Døgn	97	1.711.936	1.612	-0,7%	OBS Takst 1 og Takst 2 i 2021 har byttet navn i 2022 (af hensyn til de nye Takst 3 - 6)
Bostedet Kærvang	Midtbyen - Døgnophold Takst 2 (almen)	ABL § 105	8	Døgn	97	6.549.023	2.312	-0,7%	OBS Takst 1 og Takst 2 i 2021 har byttet navn i 2022 (af hensyn til de nye Takst 3 - 6),
Bostedet Kærvang	Midtbyen - Døgnophold Takst 3 (almen)	SEL § 108	0	Takstbetalin g	97	-	3.084		Nyt tilbud tilføjet

Bostedet Kærvang	Midtbyen - Døgnophold Takst 4 (almen)	SEL § 108	0	Takstbetalin g	97	-	3.878		Nyt tilbud tilføjet
Bostedet Kærvang	Midtbyen - Døgnophold Takst 5 (almen)	SEL § 108	0	Takstbetalin g	97	-	4.665		Nyt tilbud tilføjet
Bostedet Kærvang	Midtbyen - Døgnophold Takst 6 (almen)	SEL § 108	0	Takstbetalin g	97	-	6.631		Nyt tilbud tilføjet
Bostedet Kærvang	Fjorden - Akt.- og samværstilbud	SEL § 104	5	Dag	97	858.982	485	-0,7%	
Bostedet Solsiden	Teglgården - Døgnophold (almen)	ABL § 105	4	Døgn	98	2.755.368	1.926	-0,7%	
Bostedet Solsiden	Teglgården - Døgnophold Takst 1 (almen)	ABL § 105	3	Døgn	98	1.793.239	1.671	-0,7%	OBS Takst 1 og Takst 2 i 2021 har byttet navn i 2022 (af hensyn til de nye Takst 3 - 6)
Bostedet Solsiden	Teglgården - Døgnophold Takst 2 (almen)	ABL § 105	1	Døgn	98	857.150	2.396	-0,8%	OBS Takst 1 og Takst 2 i 2021 har byttet navn i 2022 (af hensyn til de nye Takst 3 - 6)
Bostedet Solsiden	Teglgården - Døgnophold Takst 3 (almen)	SEL § 108	0	Takstbetalin g	98	-	3.170		Nyt tilbud tilføjet
Bostedet Solsiden	Teglgården - Døgnophold Takst 4 (almen)	SEL § 108	0	Takstbetalin g	98	-	3.950		Nyt tilbud tilføjet
Bostedet Solsiden	Teglgården - Døgnophold Takst 5 (almen)	SEL § 108	0	Takstbetalin g	98	-	4.730		Nyt tilbud tilføjet
Bostedet Solsiden	Teglgården - Døgnophold Takst 6 (almen)	SEL § 108	0	Takstbetalin g	98	-	6.679		Nyt tilbud tilføjet
Bostedet Solsiden	Teglhaven/Odinsvej - Døgnophold Takst 1	SEL § 108	6	Døgn	98	3.955.534	1.843	-1,0%	OBS Takst 1 og Takst 2 i 2021 har byttet navn i 2022 (af hensyn til de nye Takst 3 - 6)

Bostedet Solsiden	Teglhaven/Odinsvej - Døgnophold Takst 2	SEL § 108	20	Døgn	98	18.942.743	2.648	-1,0%	OBS Takst 1 og Takst 2 i 2021 har byttet navn i 2022 (af hensyn til de nye Takst 3 - 6)
Bostedet Solsiden	Teglhaven/Odinsvej - Døgnophold Takst 3	SEL § 108	0	Takstbetaling	98	-	3.435		Nyt tilbud tilføjet
Bostedet Solsiden	Teglhaven/Odinsvej - Døgnophold Takst 4	SEL § 108	0	Takstbetaling	98	-	4.215		Nyt tilbud tilføjet
Bostedet Solsiden	Teglhaven/Odinsvej - Døgnophold Takst 5	SEL § 108	0	Takstbetaling	98	-	4.995		Nyt tilbud tilføjet
Bostedet Solsiden	Teglhaven/Odinsvej - Døgnophold Takst 6	SEL § 108	0	Takstbetaling	98	-	6.944		Nyt tilbud tilføjet
Aktivitets- og Botilbud - CDH	Botilbud, Høretab - Individuel takst	SEL § 107	1	Døgn	97	1.226.179	3.463	-1,1%	
Aktivitets- og Botilbud - CDH	Botilbud, Høretab - Takst 1	SEL § 107	1	Døgn	97	396.853	1.121	-1,1%	
Aktivitets- og Botilbud - CDH	Botilbud, Høretab - Takst 2	SEL § 107	2	Døgn	97	1.300.698	1.837	-1,0%	
Aktivitets- og Botilbud - CDH	Botilbud, Høretab - Takst 3	SEL § 107	1	Døgn	97	897.776	2.536	-1,1%	
Aktivitets- og Botilbud - CDH	Botilbud, Høretab - Udslusningstakst	SEL § 107	1	Døgn	97	297.055	839	-1,0%	
Aktivitets- og Botilbud - CDH	Bøgehuset - Døgnophold	SEL § 66, stk. 1	6	Døgn	95	11.139.266	5.354	-1,4%	
Aktivitets- og Botilbud - CDH	Danalien - Døgnophold	SEL § 108	14	Døgn	97	19.293.688	3.892	-1,4%	

Aktivitets- og Botilbud - CDH	Danalien - Døgnophold Takst 1	SEL § 108	0	Døgn	97	-	3.468	-1,4%	
Aktivitets- og Botilbud - CDH	Danalien - Døgnophold Takst 2	SEL § 108	0	Døgn	97	-	4.525	-1,4%	
Aktivitets- og Botilbud - CDH	Danalien - Døgnophold Takst 3	SEL § 108	0	Døgn	97	-	6.768	-1,4%	
Aktivitets- og Botilbud - CDH	Kloden - Døgnophold Takst 1	SEL § 108	7	Døgn	97	8.594.429	3.468	-1,4%	
Aktivitets- og Botilbud - CDH	Kloden - Døgnophold Takst 2	SEL § 108	11	Døgn	97	17.621.786	4.525	-1,4%	
Aktivitets- og Botilbud - CDH	Kloden - Døgnophold Takst 3	SEL § 108	6	Døgn	97	14.376.929	6.768	-1,4%	
Aktivitets- og Botilbud - CDH	Planethuset - Aflastning	SEL § 66, stk. 1	2,1917808	Døgn	95	2.940.531	3.869	-1,3%	
Undervisning og Behandling - CDH	Skoleafd. - Børn med høretab	FSL § 20	3	Dag	95	1.154.752	1.110	-1,4%	
Undervisning og Behandling - CDH	Skoleafd. - Børn med høretab (obj. finansieret)	FSL § 20	1	Styk	100	820.878	820.878	-0,6%	
Undervisning og Behandling - CDH	Skoleafd. - Børn med høretab m. ydr. funk.nedsæt.	FSL § 20	6	Dag	95	3.907.984	1.878	0,4%	
Undervisning og Behandling - CDH	Skoleafd. - Voksne med høretab	LSV § 1	2520	Styk	98	837.422	339	-2,5%	
Undervisning og Behandling - CDH	Skoleafd. for døvblinde børn	FSL § 20	6	Dag	95	3.971.208	1.909	0,5%	

Undervisning og Behandling - CDH	Skoleafd. for døvblinde børn (obj. finansieret)	FSL § 20	1	Styk	100	713.647	713.647	-0,5%	
Undervisning og Behandling - CDH	Skoleafd. for døvblinde voksne	LSV § 1	36	Dag	98	2.422.231	188	-2,5%	
Aktivitets- og Botilbud - CDH	Skovhuset - Akt.- og samværstilbud	SEL § 104	31	Dag	96	9.549.466	879	-1,5%	
Aktivitets- og Botilbud - CDH	Skovhuset - Akt.- og samværstilbud Takst 1	SEL § 104	5	Dag	96	1.547.937	884	-1,4%	
Aktivitets- og Botilbud - CDH	Skovhuset - Akt.- og samværstilbud Takst 2	SEL § 104	7	Dag	96	2.808.813	1.145	-1,4%	
Aktivitets- og Botilbud - CDH	Skovhuset - Akt.- og samværstilbud Takst 3	SEL § 104	5	Dag	96	3.403.052	1.942	-1,5%	
Undervisning og Behandling - CDH	STU Døvblindhed - Takst 1		1	Døgn	95	412.521	1.190	1,0%	
Undervisning og Behandling - CDH	STU Døvblindhed - Takst 2		1	Døgn	95	591.100	1.705	1,0%	
Undervisning og Behandling - CDH	STU Høretab - Takst 1		4	Døgn	95	1.066.005	769	0,9%	
Undervisning og Behandling - CDH	STU Høretab - Takst 2		6	Døgn	95	2.375.492	1.142	1,0%	
Aktivitets- og Botilbud - CDH	Ungdomshjemmet - Døgnophold	SEL § 107	11	Døgn	96	17.692.029	4.590	-1,4%	
Aktivitets- og Botilbud - CDH	Ungdomshjemmet - Døgnophold Takst 1	SEL § 107	0	Takstbetaling	97	-	3.468		Nyt tilbud tilføjet

Aktivitets- og Botilbud - CDH	Ungdomshjemmet - Døgnophold Takst 2	SEL § 107	0	Takstbetaling	97	-	4.525		Nyt tilbud tilføjet
Aktivitets- og Botilbud - CDH	Ungdomshjemmet - Døgnophold Takst 3	SEL § 107	0	Takstbetaling	97	-	6.768		Nyt tilbud tilføjet
Aktivitets- og Botilbud - CDH	Ungdomshjemmet - Døgnophold Takst 1 (§108)	SEL § 108	0	Takstbetaling	97	-	3.468		Nyt tilbud tilføjet
Aktivitets- og Botilbud - CDH	Ungdomshjemmet - Døgnophold Takst 2 (§108)	SEL § 108	0	Takstbetaling	97	-	4.525		Nyt tilbud tilføjet
Aktivitets- og Botilbud - CDH	Ungdomshjemmet - Døgnophold Takst 3 (§108)	SEL § 108	0	Takstbetaling	97	-	6.768		Nyt tilbud tilføjet
Aktivitets- og Botilbud - CDH	Ungdomshjemmet - Døgnophold (§108)	SEL § 108	0	Takstbetaling	97	-	4.590		Nyt tilbud tilføjet
Aktivitets- og Botilbud - CDH	Ungdomshjemmet - Døgnophold	SEL § 66, stk. 1	0	Takstbetaling	95	-	5.354		Nyt tilbud tilføjet
Den Sikrede Institution Kompasset	A conto-betaling (obj. finansieret)	SEL § 66, stk. 1	1	Styk	100	8.620.955	3.249.978	-35,8%	Stigning i regulering af overskud på ca. 1,6 mio. kr.
Den Sikrede Institution Kompasset	Døgnophold	SEL § 66, stk. 1	8	Døgn	100	12.471.432	4.271	-0,8%	
Den Sikrede Institution Kompasset	Døgnophold (sociale pladser)	SEL § 66, stk. 1	0	Døgn	100	-	7.223	-1,9%	
Den Sikrede Institution Kompasset	Undervisning	FSL § 20	4	Dag	90	898.377	684	-1,8%	
Forsorgshjemmet Aas	Aas - Forsorgstilbud	SEL § 110	15	Døgn	97	11.017.933	2.057	9,1%	Fald i regulering af overskud på ca. 980.000 kr.



Institut for Syn, Hørelse og Døvblindhed	1A Generel rådgivning og information - Høre	SEL §§ 10-12	1	Styk	100	1.237.313	1.237.313	-0,7%	
Institut for Syn, Hørelse og Døvblindhed	1A Generel rådgivning og information - Syn og ASK	SEL §§ 10-12	1	Styk	100	1.108.032	1.108.032	-0,7%	
Institut for Syn, Hørelse og Døvblindhed	2A Småbørn (0-6 år) - Syn og ASK	SEL §§ 10-12	2000	Time	95	1.745.720	919	-0,7%	
Institut for Syn, Hørelse og Døvblindhed	2B Skolebørn (6-18 år) Syn og ASK	FSL § 20	900	Time	95	785.583	919	-0,7%	
Institut for Syn, Hørelse og Døvblindhed	2C Unge & voksne - Høre	SEL §§ 10-12	7800	Time	95	6.808.344	919	-0,7%	
Institut for Syn, Hørelse og Døvblindhed	2C Unge & voksne - Syn og ASK	SEL §§ 10-12	9800	Time	95	8.554.064	919	-0,7%	
Institut for Syn, Hørelse og Døvblindhed	2D Børn & voksne - Medicinsk-optisk øjenlidelser	SEL §§ 10-12	960	Time	95	837.946	919	-0,7%	
Institut for Syn, Hørelse og Døvblindhed	2E Voksne med høre-, syns- eller ASK-problemer	LSV § 1	1027	Time	95	896.426	919	-0,7%	
Institut for Syn, Hørelse og Døvblindhed	3A Hjælpemiddelpulje - Optiske og IThjælpemidler	SEL §§ 112	1	Styk	100	13.102.202	13.102.202	-0,7%	
Institut for Syn, Hørelse og Døvblindhed	3B Hjælpemiddelpulje - Øvrige synshjælpemidler	SEL §§ 112	1	Styk	100	1.377.751	1.377.751	-0,7%	
Institut for Syn, Hørelse og Døvblindhed	3C Hjælpemiddelpulje - Uv.mat. og tek.hjælpemidler	FSL § 20	1	Styk	100	576.352	576.352	-0,7%	

Neurocenter Østerskoven	Erhvervet hjerneskade	SEL § 107	22	Døgn	90	36.693.948	5.077	-0,9%	
Neurocenter Østerskoven	Medfødt hjerneskade	SEL § 107	6	Døgn	95	9.388.273	4.513	-0,8%	
Specialbørnehjemmene	Aflastning §52, Målgruppe 1.1	SEL § 66, stk. 1	0	Døgn	96	-	4.022	0,0%	
Specialbørnehjemmene	Aflastning §52, Målgruppe 1.2	SEL § 66, stk. 1	0	Døgn	96	-	4.478	0,1%	
Specialbørnehjemmene	Aflastning §52, Målgruppe 1.3	SEL § 66, stk. 1	0	Døgn	96	-	6.093	-0,8%	
Specialbørnehjemmene	Aflastning §52, Målgruppe 2.1	SEL § 66, stk. 1	0	Døgn	96	-	3.167	-0,1%	
Specialbørnehjemmene	Aflastning §52, Målgruppe 2.2	SEL § 66, stk. 1	0	Døgn	96	-	4.022	0,0%	
Specialbørnehjemmene	Aflastning §84, Målgruppe 1.1	SEL § 84	0	Døgn	96	-	3.362	-0,1%	
Specialbørnehjemmene	Aflastning §84, Målgruppe 1.2	SEL § 84	0	Døgn	96	-	3.716	0,0%	
Specialbørnehjemmene	Aflastning §84, Målgruppe 1.3	SEL § 84	0	Døgn	96	-	5.747	-0,8%	
Specialbørnehjemmene	Aflastning §84, Målgruppe 2.1	SEL § 84	0	Døgn	96	-	3.014	-0,1%	
Specialbørnehjemmene	Aflastning §84, Målgruppe 2.2	SEL § 84	0	Døgn	96	-	3.362	-0,1%	

Specialbørnehjemmene	Aflastning §84, Målgruppe 2.3	SEL § 84	0	Døgn	96	-	4.231	0,1%	
Specialbørnehjemmene	Aflastning §84, Målgruppe 2.4	SEL § 84	0	Døgn	96	-	5.567	0,2%	
Specialbørnehjemmene	Døgnophold, Målgruppe 1.1	SEL § 66, stk. 1	10	Døgn	96	14.712.923	4.199	0,1%	
Specialbørnehjemmene	Døgnophold, Målgruppe 1.2	SEL § 66, stk. 1	2	Døgn	96	3.243.817	4.629	0,1%	
Specialbørnehjemmene	Døgnophold, Målgruppe 1.3	SEL § 66, stk. 1	6	Døgn	95	13.023.047	6.260	-1,0%	
Specialbørnehjemmene	Døgnophold, Målgruppe 2.1	SEL § 66, stk. 1	1	Døgn	96	1.173.763	3.350	0,0%	
Specialbørnehjemmene	Døgnophold, Målgruppe 2.2	SEL § 66, stk. 1	10	Døgn	96	14.712.923	4.199	-4,4%	Teknisk korrektioner
Specialbørnehjemmene	Døgnophold, Målgruppe 2.3	SEL § 66, stk. 1	2	Døgn	96	3.411.519	4.868	-3,8%	Teknisk korrektioner
Specialbørnehjemmene	Døgnophold, Målgruppe 2.4	SEL § 66, stk. 1	6	Døgn	96	15.046.536	7.157	-2,6%	Teknisk korrektioner
Domfældte og Kriminalitetstruede	Bakkebo - Døgnophold Takst 1	SEL § 108	2	Døgn	97	5.121.032	7.232	-0,8%	
Domfældte og Kriminalitetstruede	Bakkebo - Døgnophold Takst 2	SEL § 108	2	Døgn	97	3.580.457	5.056	-0,8%	
Domfældte og Kriminalitetstruede	Bakkebo - Døgnophold Takst 3	SEL § 108	9	Døgn	97	11.489.231	3.606	-0,7%	

Domfældte og Kriminalitetstruede	Bakkebo - Døgnophold Takst 4	SEL § 108	3	Døgn	97	3.059.824	2.881	-0,8%	
Psykiatri og Udviklingshæmning	Bøgedal stuen - Døgnophold Takst 1 (almen)	ABL § 105	3	Døgn	95	3.621.690	3.482	-0,7%	
Psykiatri og Udviklingshæmning	Bøgedal stuen - Døgnophold Takst 2 (almen)	ABL § 105	8	Døgn	95	8.183.672	2.950	-0,7%	
Psykiatri og Udviklingshæmning	Bøgedal stuen - Døgnophold Takst 3 (almen)	ABL § 105	3	Døgn	95	2.693.052	2.589	-0,7%	
Psykiatri og Udviklingshæmning	Bøgedal stuen - Døgnophold Takst 4 (almen)	ABL § 105	1	Døgn	95	772.409	2.228	-0,7%	
Psykiatri og Udviklingshæmning	Bøgedal stuen - Døgnophold Takst 5 (almen)	ABL § 105	1	Døgn	95	521.858	1.505	-0,7%	
Aktivitets- og Samværstilbud	Dagcenter - Akt.- og samværstilbud	SEL § 104	52	Dag	95	9.816.415	544	0,3%	
Aktivitets- og Samværstilbud	Dagcenter - Takst 1	SEL § 104	7	Dag	95	2.201.921	907	0,4%	
Aktivitets- og Samværstilbud	Dagcenter - Takst 2	SEL § 104	4	Dag	95	937.004	676	0,4%	
Aktivitets- og Samværstilbud	Dagcenter - Takst 3	SEL § 104	2	Dag	95	361.423	521	0,4%	
Aktivitets- og Samværstilbud	Dagcenter - Takst 4	SEL § 104	2	Dag	95	254.344	367	0,5%	
Psykiatri og Udviklingshæmning	Højbo - Døgnophold Takst 1 (almen)	ABL § 105	3	Døgn	95	3.621.690	3.482	-0,7%	

Psykiatri og Udviklingshæmning	Højbo - Døgnophold Takst 2 (almen)	ABL § 105	1	Døgn	95	1.022.959	2.950	-0,7%	
Psykiatri og Udviklingshæmning	Højbo - Døgnophold Takst 3 (almen)	ABL § 105	1	Døgn	95	897.684	2.589	-0,7%	
Psykiatri og Udviklingshæmning	Højbo - Døgnophold Takst 4 (almen)	ABL § 105	1	Døgn	95	772.409	2.228	-0,7%	
Psykiatri og Udviklingshæmning	Højbo - Døgnophold Takst 5 (almen)	ABL § 105	1	Døgn	95	521.858	1.505	-0,7%	
Komplekse Udviklingsforstyrrelser	Kastanien - Døgnophold	SEL § 108	7	Døgn	97	14.014.337	5.655	-0,7%	
Autismespektrumforstyrrelser	Kuben - Døgnophold	SEL § 108	2	Døgn	97	5.640.943	7.966	-0,7%	
Autismespektrumforstyrrelser	Kuben - Døgnophold (gl.)	SEL § 108	2	Døgn	97	2.375.947	3.355	-0,7%	
Særforanstaltninger	Løvhøj - Døgnophold	SEL § 108	5	Døgn	97	16.214.993	9.160	-0,7%	
Autismespektrumforstyrrelser	Skovbo - Døgnophold Takst 1	SEL § 108	8	Døgn	97	19.892.947	7.023	-0,7%	
Autismespektrumforstyrrelser	Skovbo - Døgnophold Takst 2	SEL § 108	4	Døgn	97	7.262.411	5.128	-0,7%	
Autismespektrumforstyrrelser	Skovbo - Døgnophold Takst 3	SEL § 108	12	Døgn	97	14.741.018	3.470	-0,7%	
Komplekse Udviklingsforstyrrelser	Skovbrynet - Døgnophold Takst 1	SEL § 108	1	Døgn	97	2.625.504	7.416	-0,7%	

Komplekse Udviklingsforstyrrelser	Skovbrynet - Døgnophold Takst 2	SEL § 108	2	Døgn	97	3.670.851	5.184	-0,7%	
Komplekse Udviklingsforstyrrelser	Skovbrynet - Døgnophold Takst 3	SEL § 108	1	Døgn	97	1.387.788	3.920	-0,7%	
Komplekse Udviklingsforstyrrelser	Skovbrynet - Døgnophold Takst 4	SEL § 108	1	Døgn	97	1.134.359	3.204	-0,7%	
Komplekse Udviklingsforstyrrelser	Skovbrynet - Døgnophold Takst 5	SEL § 108	1	Døgn	97	1.007.829	2.847	-0,7%	
Komplekse Udviklingsforstyrrelser	Skovbrynet - Døgnophold Takst 6	SEL § 108	8	Døgn	97	7.047.445	2.488	-0,7%	
Komplekse Udviklingsforstyrrelser	Skovbrynet - Døgnophold Takst 7	SEL § 108	2	Døgn	97	1.508.801	2.131	-0,7%	
Psykiatri og Udviklingshæmning	Skrænten - Døgnophold (almen)	ABL § 105	8	Døgn	96	7.700.052	2.747	-0,7%	
Psykiatri og Udviklingshæmning	Skrænten - Døgnophold (almen) Takst 1	ABL § 105	1	Døgn	96	1.626.028	4.640	-0,7%	
Psykiatri og Udviklingshæmning	Skrænten - Døgnophold (almen) Takst 2	ABL § 105	2	Døgn	96	1.916.273	2.734	-0,7%	
Psykiatri og Udviklingshæmning	Skrænten - Døgnophold (almen) Takst 3	ABL § 105	1	Døgn	96	790.981	2.257	-0,7%	
Særforanstaltninger	Tårnly - Døgnophold (gl.)	SEL § 108	5	Døgn	97	13.640.176	7.705	-0,7%	
Særforanstaltninger	Tårnly - Døgnophold (ny)	SEL § 108	4	Døgn	97	11.476.714	8.104	-0,7%	

Domfældte og Kriminalitetstruede	Vestergade 18 - Døgnophold	SEL § 108	6	Døgn	97	3.534.130	1.664	-0,7%	
Bostedet Aars	Aars - Døgnophold Takst 1	SEL § 108	15	Døgn	97	10.072.170	1.897	-0,9%	
Bostedet Aars	Aars - Døgnophold Takst 2	SEL § 108	25	Døgn	97	24.117.391	2.725	-0,9%	
Bostedet Aars	Aars - Døgnophold Takst 3	SEL § 108	0	Takstbetaling	98	-	3.512		Nyt tilbud tilføjet
Bostedet Aars	Aars - Døgnophold Takst 4	SEL § 108	0	Takstbetaling	98	-	4.299		Nyt tilbud tilføjet
Bostedet Aars	Aars - Døgnophold Takst 5	SEL § 108	0	Takstbetaling	98	-	5.086		Nyt tilbud tilføjet
Bostedet Aars	Aars - Døgnophold Takst 6	SEL § 108	0	Takstbetaling	98	-	7.054		Nyt tilbud tilføjet
Psykiatri og Udviklingshæmning	Højbo - Døgnophold (almen)	ABL § 105	9	Døgn	95	7.603.910	2.437	-0,7%	
Specialbørnehjemmene	Aflastning §52, Målgruppe 2.3	SEL § 66, stk. 1	0	Døgn	96	-	4.777	0,1%	
Specialbørnehjemmene	Aflastning §52, Målgruppe 2.4	SEL § 66, stk. 1	0	Døgn	96	-	7.203	0,3%	
Specialbørnehjemmene	Aflastning §84, Målgruppe 1.1 (hverdag)	SEL § 84	0	Døgn	96	-	3.046	-0,1%	
Specialbørnehjemmene	Aflastning §84, Målgruppe 1.2 (hverdag)	SEL § 84	0	Døgn	96	-	3.298	-0,1%	

Specialbørnehjemmene	Aflastning §84, Målgruppe 1.3 (hverdag)	SEL § 84	0	Døgn	96	-	5.594	0,2%	
Specialbørnehjemmene	Aflastning §84, Målgruppe 2.1 (hverdag)	SEL § 84	0	Døgn	96	-	2.791	-0,2%	
Specialbørnehjemmene	Aflastning §84, Målgruppe 2.2 (hverdag)	SEL § 84	0	Døgn	96	-	3.046	-0,1%	
Specialbørnehjemmene	Aflastning §84, Målgruppe 2.3 (hverdag)	SEL § 84	0	Døgn	96	-	3.791	0,0%	
Specialbørnehjemmene	Aflastning §84, Målgruppe 2.4 (hverdag)	SEL § 84	0	Døgn	96	-	4.759	0,1%	
Bostedet Brovst	Døgnophold (inkl. kost & vask)	SEL § 107	0	Døgn	95	-	3.523	-1,8%	





**Punkt 6.**

**Proces Nordjysk Socialaftale 2023-2024**

**Resume**

Nordjysk Socialaftale 2023-2024 skal udarbejdes i 1. halvår 2022, og godkendes i 2. halvår 2022. Der fremlægges et forslag for proces for udarbejdelse af den nye Socialaftale.

**Indstilling**

*Det indstilles, at*

- DAS godkender proces for Nordjysk Socialaftale 2023-2024



## Baggrund

Nordjysk Socialaftale 2023-2024 skal udarbejdes i 1. halvår 2022. Det er umiddelbart efter kommunalvalget, og dermed i en periode, hvor udvalgene er nye. Det tages der tages hensyn til i fremlagte procesplan ved at den politiske involvering er planlagt til at være så sent i processen som muligt.

Som følge af corona er flere af fokusområderne fra Nordjysk Socialaftale 2020-2022 endnu ikke igangsat. Det drejer sig om følgende fokusområder:

- Fokusområde 2: "*Den gode alderdom*", hvor Frederikshavn og Vesthimmerlands kommuner samt Sødisbakke er udvalgt til at være fokuskommuner/fokusregion, der skal udføre prøvehandling indendfor initiativerne:
  - a. Fælles kompetenceudvikling
  - b. Fokus på tværfaglige samarbejd
  - c. Indsatser, der matcher borgens behov
- Fokusområde 3: "*Effektive og vidensbaserede løsninger*", hvor der skal gennemføres 3 laboratorier. Der er endnu ikke gennemført laboratorier, men sekretariatet forventer at gennemføre to laboratorier i 2022. Der er planlagt med følgende laboratorier:
  1. Fra botilbud til egen bolig (*forventes gennemført i 2022*)
  2. Den gode visitation i samspil med driftsherren (*forventes gennemført i 2022*)
  3. Unge med autisme

## Sagsbeskrivelse

FU har drøftet forslag til proces for Nordjysk Socialaftale, og anbefaler, at der overføres et eller flere fokusområder fra den nuværende Socialaftale til den kommende aftale.

Det anbefales endvidere at videreføre de gode erfaringer fra tidligere år, hvor Socialaftalen er blevet udarbejdet. Med udgangspunkt heri foreslås det at processen tilrettelægges på følgende måde:

### 1. Udpegning af udfordringer

Der udarbejdes en overordnet vision som sætter retningen for det fælleskommunale samarbejde, og derudover udpeges maks. tre konkrete fokusområder.

Fokusområderne udpeges ved at faglige videnspersoner (eks. de eksisterende permanente grupper) peger på udfordringer som kan/bør løses i samarbejde mellem kommunerne og regionen. Herefter udpeges udfordringerne af DAS.

### 2. Udfordringerne kvalificeres

Ledere og nøglepersoner inddrages via virtuelle workshops for at sikre at fokusområderne kvalificeres bedst muligt ift. både udfordringer og løsninger/initiativer.

### 3. Politisk inddragelse

Socialpolitisk dialogforum anvendes til at give aftalen politisk flyvehøjde. Politikerne vil blive inddraget Gennem de forudgående udvalgsmøder kan politikerne blive klædt på til drøftelserne.

Ovenstående proces kan gennemføres med følgende tidsplan:



Tidspunkt	Forum	Handling
November 2021	DAS	Godkendelse af proces for udarbejdelse af Nordjysk Socialaftale 2023-2024
1. kvartal 2022		Faglige videnspersoner identificerer udfordringer som med fordel kan løses i samarbejde mellem kommunerne og regionen.
Marts 2022	DAS	DAS udpeger fokusområder og drøfter overordnede rammer for visionen
April 2022		Der afholdes 1 faglig workshop for hvert fokusområde
April 2022		Der udsendes spørgsmål til de politiske udvalg med udgangspunkt i DAS' drøftelser om rammer for visionen
Maj 2022	DAS	DAS drøfter 1. udkast til socialaftalen
Juni 2022	Socialpolitisk Dialogforum	Politiske drøftelser og input til visionen
August 2022	DAS	DAS godkender udkast til Socialaftalen
November 2022	Politiske udvalg	Aftalen godkendes politisk
1. december 2022		Den godkendte aftale sendes til Socialstyrelsen



**Punkt 7.**

**Godkendelse af årshjul 2022**

**Resume**

DAS forelægges udkast til årshjul 2022 for DAS møder inkl. Socialpolitisk Dialogforum.

**Indstilling**

*Det indstilles, at*

- DAS godkender årshjulet for 2022



## Baggrund

Sekretariatet har udarbejdet udkast til årshjul for DAS møderne for 2022. I planlægningen er der så vidt muligt taget højde for KL's arrangementer, møder i de øvrige direktørkredse samt udvalgsmøder – i det omfang disse er planlagt. DAS møderne ligger som udgangspunkt ca. 3 uger før KKR møderne med undtagelse af mødet i januar i og med at det første KKR møde i 2022 er et konstituerende møde.

På det seneste DAS møde bad DAS om, at årshjulet for 2022 var uddybet med et bud på forslag til hvilke DAS møder, der kunne holdes som fysiske og virtuelle møder, hvor op til halvdelen af møderne kunne holdes som fysiske møder.

## Sagsfremstilling

FU har besluttet, at de første møder i 2022 anvendes til at give et strategisk perspektiv på 2022 dels gennem en drøftelse med børne- og ungedirektørkredsen og dels via en drøftelse med chefniveauet om relevante udfordringer og fokusområder, som bør tages op i 2022.

Det bemærkes, at mødet i januar som udgangspunkt er planlagt om formiddagen grundet sammenhæng med Børne- og Ungedirektørkredsens møde. De øvrige møder afholdes som vanligt kl. 13-16.

Måned	Mødeforum	Mødetype	Forventede sager
28. Januar 9.30-12.30  Temamøde inkl. B&U kredsen 12.30-13.30	DAS	Fysisk.  Gæster til temadrøftelsen: - Børne- og ungedirektørkredsen	<ul style="list-style-type: none"><li>○ Undersøgelse § 82 indsatser</li><li>○ Start på Nordjysk Socialaftale 2023-2024</li></ul> Temadrøftelsen <ul style="list-style-type: none"><li>○ Drøftelse med børne- og ungedirektørkredsen om fælles fokus og punkter i 2022</li></ul>
2. Marts kl. 13-16	DAS	Fysisk med gæster - Myndighedschefer og Psykiatri- og handicapchefkredsen	<ul style="list-style-type: none"><li>○ Strategisk perspektiv på året (deltagelse af chefer)</li><li>○ Forslag til fokuspunkter for 2023 Socialtilsyn Nord</li><li>○ Drøftelse af program og ønsker til Socialpolitisk Dialogforum</li></ul>
30. Maj kl. 13-16	DAS	Virtuel	<ul style="list-style-type: none"><li>○ Udbud/efterspørgsel</li><li>○ Socialtilsyn nord Nordrapport</li><li>○ 1. udkast til Nordjysk socialaftale 2023-2024</li><li>○ Udmøntning i 2. halvår af Nordjysk Socialaftale 2021-2022</li></ul>
Forventeligt 10. juni kl. 9-13 <i>Foreløbigt tidspunkt - afhænger af konstituering af formandskab o.l.</i>	Socialpolitisk Dialogforum	Konference	<ul style="list-style-type: none"><li>○ Input til visionen for Nordjysk socialaftale 2023-2023</li></ul>
15. August kl. 13-16	DAS	Virtuel	<ul style="list-style-type: none"><li>○ Godkendelse Nordjysk Socialaftale 2023-2024</li><li>○ Udpegning til FU Social</li></ul>
26. oktober kl. 13-16	DAS	Fysisk	<ul style="list-style-type: none"><li>○ Godkendelse af takstbilag</li><li>○ Afslutning af udmøntning Nordjysk Socialaftale 2021-2022</li></ul>



**Punkt 8.**

**Orientering om nednormering af Botilbuddet Syrenbakken**

**Resumé**

Ældre- og Handicapudvalget i Aalborg kommune har godkendt en nednormering med 7 pladser på Botilbuddet Syrenbakken, hvor der også bor borgere fra andre nordjyske kommuner. DAS kredsen orienteres hermed om baggrunden herfor og om den forestående dialog med handlekommunerne.

**Indstilling**

*Det indstilles, at*

- DAS tager orienteringen til efterretning



### **Baggrund**

Botilbuddet Syrenbakken er et botilbud til mennesker med erhvervet hjerneskade og andre neurologiske lidelser, og er som bekendt en del af Nordjysk Socialaftale.

I 2017 bevilgede Byrådet i Aalborg Kommune midler til opførsel af et nyt og tidssvarende erstatningsbyggeri, som ventes færdigt og klar til indflytning oktober/november 2022. Det nye byggeri bliver opført med 32 almennyttige boliger, jf. Almenlovens § 105, stk. 2, samt 4 boliger til midlertidigt ophold efter Servicelovens § 107.

### **Orientering**

Syrenbakken er normeret til 42 boliger, og aktuelt har Syrenbakken (september 2021) 35 beboere, hvoraf én borger har ytret ønske om at flytte til et andet tilbud. Det betyder, at Syrenbakken aktuelt har 7 ledige lejligheder. Det vurderes hensigtsmæssigt at lukke de nuværende overskydende pladser grundet den lavere kapacitet (32 lejligheder) i det nye byggeri på Sebbersundsvej i Aalborg Øst, ligesom det er rettidig omhu at lukke lejligheder fremadrettet, i takt med at flere lejligheder forventeligt bliver ledige frem mod udflytning.

Idet Syrenbakken er omfattet af Nordjysk Socialaftale orienteres DAS hermed om at Ældre- og Handicapudvalget den 13. oktober 2021 har godkendt en nednormering med 7 pladser. I forhold til revisitering af borgere fra andre kommuner indledes et samarbejde med de øvrige handlekommuner.



**Punkt 9.**

**Orientering om budget for Børnehus Nord 2022**

**Resumé**

Børnehus Nords budget for 2022 fremsendes til orientering til DAS kredsen, hvilket dels indebærer en stigning i kommunernes objektive finansiering til børnehuset samt dels en takststigning ved anvendelse af tilbuddets ydelser. Ændringerne skyldes primært stigende lønudgifter til psykologer og sekundært øget behov for koordination grundet flere sager (over årene) med stigende kompleksitet.

**Indstilling**

*Det indstilles, at*

- Den Administrative Styregruppe tager orienteringen til efterretning





### **Baggrund**

Aalborg Kommune er driftsherre i Region Nordjylland for Børnehus Nord, som åbnede i 2013. Børnehuset henvender sig til børn og unge i alderen 0-18 år, som har været udsat for seksuelle overgreb og/eller fysisk vold, eller hvor der er mistanke om det. Børnehusene har til formål at sikre en koordineret og skånsom tværfaglig indsats over for det enkelte barn og sikre en ensartet høj kvalitet i indsatsen i hele landet

### Antal sager

Der har hidtil i 2021 været en mindre stigning i sagstallet i forhold til det budgetterede på 225. På den baggrund fastsættes sagstallet til 230 i 2022.

### Budget 2022

Det samlede budget for Børnehus Nord stiger med 685.000 kr. i 2022. Heraf skal modregnes et overskud fra tidligere år på 109.168 kr. Den samlede budgetudvidelse er således på 575.832 kr. Budgetudvidelsen skyldes primært stigninger i lønudgifter til psykologer. Samtidig med en kontinuerlig stigning i sagsmængden siden 2013, er sagskompleksiteten også øget over årene. Kommunerne oplever generelt det samme pres, og som naturlig følge heraf, er forventningerne til kvalitet i børnehusenes bidrag til den børnefaglige undersøgelse er steget. F.eks. anvendes der i alle fem børnehuse nu en del psykologisk screeningsmateriale. Dette har øget behovet for psykologfaglig ekspertise og "tyngde" i personalesammensætningen. I Børnehus Nord er der pt. ansat 30 % socialrådgivere og 70 % psykologer, hvilket afspejler det faktiske behov. Ovenstående tendenser, kombineret med ekspansion i sagstal og medarbejderstab over tid, har øget behovet for faglig og strategisk ledelse, både ift. omfang og professionalisering af ledelsesrollen. Den faglige ekspertise, børnehusene skal repræsentere, kræver kompleks faglig sparring til alle medarbejdere, ligesom den strategiske udvikling af børnehusets faglige profil kræver psykologfaglig tilgang. Heraf er opstået et behov for at supplere den socialrådgiverfaglige ledelse med en faglig koordinator med psykologfaglig baggrund.

### Finansiering 2022

Driften af Børnehus Nord er dels objektiv finansieret og takstfinansieret. Den objektive finansiering stiger i 2022 med en nettostigning på 363.627 kr., da der er modregnet et overskud på 65.501 kr. fra 2020. I bilag Y fremgår fordelingen mellem de enkelte kommuner. Taksten stiger fra 12.955 kr. til 13.767 kr., svarerende til en takststigning på 772 kr.

Udover de nævnte tendenser, der medfører en takststigning i 2022, kan den kommende Barnets Lov få betydning for taksten fremadrettet. Desuden forventes det, at et pilotprojekt i Børnehus Syd omhandlende et specialiserede traumefokuseret behandlingstilbud til målgruppen skal rulles ud over alle fem børnehuse i løbet af 2023.

### **Bilag**

- Bilag 10: Budget for Børnehus Nord 2022
- Bilag 11: Fordeling af objektiv finansiering for Børnehus Nord 2022



Bilag:

Bilag 11 Børnehus Nord - Objektiv finansiering 2022

Bilag 10 Børnehus Nord - Budget 2022

Børnehus Nord	Budget 2022		Budget 2021		Ændring fra 2021 - 2022	
	Samlet antal 0-17 årige pr. 1/1 2021	Objektiv finansiering 2022	Samlet antal 0-17 årige pr. 1/1 2020	Objektiv finansiering 2021	Befolkningstal	Objektiv finansiering
Samlet beløb til fordeling		<b>4.749.499</b>		<b>4.385.872</b>		
Brønderslev	7.725	327.071	7.827	303.755	-102	23.316
Frederikshavn	10.301	436.137	10.435	404.967	-134	31.170
Hjørring	12.271	519.546	12.564	487.591	-293	31.955
Jammerbugt	7.719	326.817	7.775	301.737	-56	25.080
Læsø	225	9.526	224	8.693	1	833
Mariagerfjord	7.954	336.767	8.110	314.737	-156	22.030
Morsø	3.733	158.053	3.811	147.899	-78	10.154
Rebild	7.276	308.061	7.159	277.830	117	30.231
Thisted	8.477	358.911	8.651	335.733	-174	23.178
Vesthimmerlands	7.126	301.710	7.252	281.440	-126	20.270
Aalborg	39.370	1.666.900	39.205	1.521.490	165	145.410
I alt	112.177	4.749.499	113.013	4.385.872	-836	363.627

**Børnehus Nord - budget 2022**

	Budget 2021	Budget 2022	Forskel	Beskrivelse
Afdelingsleder	577.000	591.000	14.000	Lønfremskrivning jf. P/L samt reguleret i forhold til sagsantal
Teknisk/adm. personale	619.000	625.000	6.000	
Socialrådgiver	1.689.000	1.360.000	-329.000	
Psykologer	2.975.000	4.051.000	1.076.000	
Råderum	15.000	15.000	0	
Akut beredskab	15.000	15.000	0	
<b>Lønudgift i alt</b>	<b>5.890.000</b>	<b>6.657.000</b>	<b>767.000</b>	
Rejser og transport	40.000	42.000		
Uddannelse/kurser	100.000	100.000	0	
Lægefaglig bistand/supervision	100.000	120.000	20.000	
<b>Øvrig personale i alt</b>	<b>240.000</b>	<b>262.000</b>	<b>20.000</b>	
Inventar og IT drift	80.000	77.000	-3.000	
Kontorhold	42.000	28.000	-14.000	
Mødeafholdelse	36.000	38.000	2.000	
<b>Øvrig drift i alt:</b>	<b>158.000</b>	<b>143.000</b>	<b>-15.000</b>	
Rengøring	133.000	136.000	3.000	
Varme	30.000	30.000	0	
El	43.000	43.000	0	
Vand, kloak og renovation	21.000	21.000	0	
Øvrig bygningsdrift, tekniske installationer	15.000	15.000	0	
<b>Bygningsdrift i alt:</b>	<b>242.000</b>	<b>245.000</b>	<b>3.000</b>	
<b>Overhead</b>	<b>474.000</b>	<b>526.000</b>	<b>52.000</b>	
<b>Afskrivning</b>	<b>329.000</b>	<b>186.000</b>	<b>-143.000</b>	
<b>Forrentning</b>	<b>5.000</b>	<b>6.000</b>	<b>1.000</b>	
<b>Overhead mm i alt:</b>	<b>808.000</b>	<b>718.000</b>	<b>-90.000</b>	
<b>Budget i alt</b>	<b>7.338.000</b>	<b>8.025.000</b>	<b>685.000</b>	

Objektiv finansiering	4.402.800	4.815.000
indregnet overskud/underskud	-16.928	-65.501
<b>I alt til objektiv finansiering</b>	<b>4.385.872</b>	<b>4.749.499</b>
Takstfinansiering	2.935.200	<b>3.210.000</b>
indregnet overskud/underskud	-11.285	-43.667
<b>I alt takstfinansiering</b>	<b>2.923.915</b>	<b>3.166.333</b>
Antal sager	225	230
Takst	<b>12.995</b>	<b>13.767</b>



**Punkt 10.**

**Orientering om arbejdsgrupper i regi af det forstærkede samarbejde**

**Resume**

Der gives en orientering om status på de to arbejdsgrupper, som DAS har nedsat ift. tilbud omfattet af det forstærkede samarbejde

**Indstilling**

*Det indstilles, at*

- DAS tager orienteringen til efterretning



## Orientering

DAS har godkendt, at der nedsættes to arbejdsgrupper ift. tilbud omfattet af det forstærkede samarbejde. Der gives en kort status på arbejdsgrupperne.

### *Status arbejdsgruppen vedr. Neurocenter Østerskoven*

FU godkendte i august, at der blev nedsat en arbejdsgruppe som skal sikre et fælles billede af udfordringer og løsningsmuligheder. Formålet med arbejdsgruppen er, at afdække udfordringer og løsninger ved Neurocenter Østerskoven som følge af at forløbene bliver kortere og mere intensive.

Siden sidste DAS møde er der blevet udpeget deltagere til arbejdsgruppen, hvilke er godkendt af FU. Deltagerne er:

- Områdechef: Iben Hostrup Andersen, Region Nordjylland
- Tilbudsleder for Neurocenter Østerskoven: Christine Nørgaard, Region Nordjylland
- Socialfaglig Konsulent, Region Nordjylland: Lotte Toft Hyttel, Region Nordjylland
- Hjerneskadekoordinator Karina Rønaa, Vesthimmerlands Kommune
- Hjerneskadekoordinator Lone Sned Malle, Aalborg Kommune
- Myndighedschef Ellen Lykke, Brønderslev Kommune
- Arbejdsgruppen koordineres og sekretariatsbetjenes af en projekt- og planlægningskonsulent fra Regionen.

### *Status arbejdsgruppen Kvisten*

Grundet en bekymring for den fremadrettede bæredygtighed af afdeling Kvisten besluttede DAS i 2020 at nedsætte en arbejdsgruppe der skal se på muligheder for at sikre såvel den faglige som den økonomiske bæredygtighed på Kvisten.

Arbejdsgruppen vedrørende Nødspor Kvisten har besluttet at gennemføre interviews med flere af de nordjyske kommuner og neuropædiatrisk team med henblik på at få viden om følgende temaer og initiativer, der kan understøtte den videre udvikling på Kvisten:

- Det nuværende og fremadrettede behov for ydelser eller indsatser til målgruppen
- Kommunernes visitationsmønster til målgruppen, herunder hvordan man bedst muligt kan udvikle ydelser eller den faglige indsats, så det understøtter et evt. ændret visitationsmønster
- Muligheder for at sikre bæredygtighed af tilbuddet på længere sigt
- Muligheder for om myndighed kan tænke Kvisten ind i opgaveløsningen på en anden måde

Børne- og Kulturchefforeningen har bistået med udvælgelse af kommuner til interviewene. Interviewene er gennemført og arbejdsgruppen udarbejder en afrapportering til behandling i DAS i marts 2022.



**Punkt 11.**

**FU orienterer**

**Resumé**

FU orienterer om beslutninger taget siden sidste DAS møde med relevans for DAS.

**Indstilling**

*Det indstilles, at*

- Den Administrative Styregruppe tager orienteringen til efterretning



## Orientering

Siden sidste DAS møde har FU taget beslutning om følgende:

### Revidering af video

FU har besluttet, at der udarbejdes en ny version af videoen om nordjysk Socialaftale: [Link til video](#). Videoen skal afspejle den nuværende Socialaftale og anvendes til påklædning af de nye politikere i KKR. Den kan endvidere anvendes ift. udvalgene i kommunerne og regionen, såfremt den enkelte organisation vurderer at det er hensigtsmæssigt.

### Udvidelse af undersøgelse vedr. § 82 indsats til at omfatte ledervinkel

FU godkendte den 22. september, at undersøgelsen om midlertidige og uvisiterede indsatser blev udvidet til også at omfatte en ledervinkel. Undersøgelsen var planlagt til at bestå af fire medarbejderinterviews og fire borgerinterviews, men under de første interviews blev det tydeligt, at den strategiske og ledelsesmæssige vinkel manglede. FU godkendte, at der blev afholdt et fokusgruppeinterview med ledere af de fire tilbud som deltager i undersøgelsen.

Undersøgelsen forventes fortsat at være færdig i december 2021 og kan fremlægges på DAS mødet i januar.

### Udskydelse af arbejdet med fælles tilgang til og forståelse af tillægsydelser

DAS godkendte den 23. september, at der blev igangsat et arbejde ift. definition og monitorering af tillægsydelser, og samtidig blev der godkendt en proces herfor. FU har godkendt at processen udskydes grundet vakance i sekretariatet og igangsættes, når den nye konsulent er tiltrådt sekretariatet.

### Konstituering af FU Social i den nye valgperiode

Der skal konstitueres nyt FU Social i den nye valgperiode. FU har besluttet, at vente med konstitueringen til sommer 2022. Baggrunden er, at FU Sundhed konstitueres til sommer i og med at man afventer oprettelse af det nye Sundhedssamarbejdsudvalg (SSU), der oprettes som del af den nye organisering på sundhedsområdet. Ved at vente til FU Sundhed er konstitueret kan man sikre, at der ikke kommer gengangere i de to Forretningsudvalg, hvilket tidligere er aftalt i DAS.

FU vil i perioden frem til sommeren – som udgangspunkt – bestå af tre direktører, da Hans Chr. Mariegaard træder ud af FU ved udgangen af 2021 grundet den nye organisering i Aalborg Kommune. Skulle der være DAS medlemmer som gerne vil indgå i FU indtil konstitueringen af et nyt udvalg til sommer, så er der naturligvis mulighed for det.





**Punkt 12.**

**Eventuelt**



**Punkt 13.**

**Næste møde**

Der indkaldes til DAS møder i 2022, når årshjulet er godkendt.